

2014 قىلىنغان ئىلگىرى-كېيىنچىلىك
مەزگىلىدىكى
2014

Local Councils Election 2014
Statistical Report



قانون انتخابات مجلسوں 2014

مجلسوں

LOCAL COUNCILS ELECTION 2014

STATISTICAL REPORT

©Elections Commission

©ރާއްޖޭގެ ތެރޭގައި ބޭއްވި ރަށުގެ ތެރޭގައި

Published by:

ދިވެހިރާއްޖޭގެ ތެރޭގައި

Elections Commission

ރާއްޖޭގެ ތެރޭގައި ބޭއްވި ރަށުގެ ތެރޭގައި

Planning and Finance Division

ފަންނުގެ ތެރޭގައި ބޭއްވި ރަށުގެ ތެރޭގައި

Planning, Statistics and Archives Section

ފަންނުގެ ތެރޭގައި ބޭއްވި ރަށުގެ ތެރޭގައި

Ports Complex, 5th Floor

ފަންނުގެ ތެރޭގައި ބޭއްވި ރަށުގެ ތެރޭގައި

Hilaalee Magu

ރާއްޖޭގެ ތެރޭގައި

Male', 20307

20307 ރާއްޖޭގެ ތެރޭގައި

Tel: (+960) 3322241 / (+960) 3004453

ފަންނުގެ ތެރޭގައި ބޭއްވި ރަށުގެ ތެރޭގައި (+960)3004453, (+960)3322241

Fax: (+960) 3323997

ފަންނުގެ ތެރޭގައި ބޭއްވި ރަށުގެ ތެރޭގައި (+960)3323997

Website: www.elections.gov.mv

www.elections.gov.mv ފަންނުގެ ތެރޭގައި ބޭއްވި ރަށުގެ ތެރޭގައި

Email: info@elections.gov.mv

info@elections.gov.mv ފަންނުގެ ތެރޭގައި ބޭއްވި ރަށުގެ ތެރޭގައި

PREFACE

The first round of the Second Local Councils Election in the Maldives was held nationwide on 18th January 2014. Being the second of its kind and learning from experiences, the Elections commission of Maldives has been successful in organizing, conducting such a huge scale election maintaining its credibility and integrity in accordance with international standards. This publication is meant to factually record the statistics of the Local Councils Election 2014 for future references.

All possible steps were taken by the Commission to ensure a free, fair and transparent election in a peaceful environment as stated by the constitution of Maldives. A total of 870 observers from 5 different political parties, 40 independent observers, 6 civil society observers and 738 monitors from 20 media participated in this election. The successful conduct of the Local Councils Election 2014 has been appreciated and highly acclaimed by the people of the country as well as by the national and international observers and by the media.

It is hoped that the information presented here will meet the growing needs and curiosity of different interested parties within and outside the country.

The report includes key statistical information on candidates and electors, distribution of seats by political parties, participation of women in the election, details of ballot boxes, participation of observers and monitors, complaints lodged, election expenditure, results of individual candidates etc. This report is published on the Commission's official website (www.elections.gov.mv).

The Elections Commission extends its gratitude to all those who extended their assistance and cooperation to the Elections Commission to enable it to conduct its second Local Councils Election in a free, fair, transparent, efficient and peaceful manner.

Ahmed Sulaiman

Chairman of the Elections Commission

محتویات

CONTENTS

سہولتیں

PAGE NO

List of abbreviation used	10	مختصر ناموں کی فہرست
Overview of the election	11	انتخابات کا جائزہ
Eligible voters data summary	12	مستحق ووٹرز کی تفصیلی فہرست اور حلقہ بندی کی تفصیلات
Candidates data summary	13	مستحق امیدواروں کی تفصیلی فہرست اور حلقہ بندی کی تفصیلات
Number of seats allocated and number of candidates contested	14	انتخابی حلقوں کی نشستوں کی تفصیلی فہرست اور حلقہ بندی کی تفصیلات
Distribution of candidates applied, withdrawn, rejected and contested by political parties	29	سیاسی جماعتوں کی طرف سے پیش کردہ، واپس لے لیے گئے، مسترد کیے گئے اور چیلنج کیے گئے امیدواروں کی تفصیلی فہرست اور حلقہ بندی کی تفصیلات
Elected members from political parties and individuals	30	سیاسی جماعتوں اور انفرادی امیدواروں کی منتخب شدہ اہلیت اور حلقہ بندی کی تفصیلات

Female candidates	32	المرشحات
Elections Officials	33	المرشحات
Candidate's representatives	34	المرشحات
Observers	37	المرشحات
Monitors	39	المرشحات
Complaints	42	المرشحات
Calls received by election hotline (1414)	45	المرشحات
Election expenditure	47	المرشحات
Results	50	المرشحات

انٹرنیشنل انتخابات

OVERVIEW OF THE ELECTION

DATE OF ELECTION ANNOUNCED:

انٹرنیشنل انتخابات کا اعلان کیا گیا:

1st Round 18th November 2013
2nd Round 2nd February 2014

DATE OF ELECTION:

انٹرنیشنل انتخابات کا انعقاد کیا گیا:

1st Round 18th January 2014
2nd Round 15th February 2014

CANDIDACY APPLICATION PERIOD:

25 November 2013 to
10th December 2013

نامزدگی کے لیے درخواستیں جمع کروانے کا دور:

LAST DATE OF WITHDRAWAL:

12th December 2013

نامزدگی سے ہٹانے کی آخری تاریخ:

POLLING HOUR:

08:00—16:00

ووٹ ڈالنے کا وقت:

NO. OF OBSERVERS:

916

انتخابات کے ناظرین کی تعداد:

NO. OF MONITORS:

738

انتخابات کے ناظرین کی تعداد:

NO. OF CANDIDATES' REPRESENTATIVES:

1759

نامزدگی کے لیے نمائندگی کی تعداد:

NO. OF OFFICIALS:

4735

انتخابات کے افسران کی تعداد:

NO. OF BALLOT BOXES:

ووٹ ڈالنے کے لیے جگہوں کی تعداد:

ELECTION EXPENDITURE:

31,281,072

انٹرنیشنل انتخابات کے اخراجات:

ආණ්ඩු පාලන මට්ටමේ තේරුම් කිරීමේ
ELIGIBLE VOTERS DATA SUMMARY

ආණ්ඩු පාලන මට්ටමේ

TYPES OF COUNCILS

	දූප	රික්ත	නගර	එකතුව	
	Island	Atoll	City	Total	
<u>ELIGIBLE VOTERS</u>					ආණ්ඩු පාලන මට්ටමේ තේරුම් කිරීමේ
Male	89,008	89,008	34,386	123,394	මුළු
Female	84,880	84,880	31,946	116,826	මුළු
Total	173,888	173,888	66,332	240,220	එකතුව
<u>VOTERS</u>					ආණ්ඩු පාලන මට්ටමේ
Male	64,769	63,304	12,847	76,151	මුළු
Female	63,794	63,081	10,946	74,027	මුළු
Total	128,563	126,385	23,793	150,178	එකතුව
<u>VALID VOTES</u>					සාවක ආණ්ඩු පාලන මට්ටමේ
No. of Votes	607,797	241,750	23,476	873,023	ආණ්ඩු පාලන මට්ටමේ
Percentage	89.54	88.33	98.15	89.41	ආණ්ඩු පාලන මට්ටමේ
<u>INVALID VOTES</u>					නොසාවක ආණ්ඩු පාලන මට්ටමේ
No. of Votes	70,982	31,941	442	103,365	ආණ්ඩු පාලන මට්ටමේ
Percentage	10.46	11.67	1.85	10.59	ආණ්ඩු පාලන මට්ටමේ

	මුළු	මුළු	එකතුව	
	Male	Female	Total	
ELIGIBLE VOTERS	ආණ්ඩු පාලන මට්ටමේ තේරුම් කිරීමේ			
No. of Eligible Voters	123,394	116,826	240,220	මුළු
No. Of Voters	76,151	74,027	150,178	ආණ්ඩු පාලන මට්ටමේ
Voter turnout	61.71	63.37	62.52	ආණ්ඩු පාලන මට්ටමේ

ނެމިންކެންޓްގެ ޖަދުވަލު
CANDIDATES DATA SUMMARY

ނެމިންކެންޓްގެ ޖަދުވަލު					
TYPES OF COUNCILS					
	ރަށު	އަތޮޅު	ސަބަބު	މުވާ	
	Island	Atoll	City	TOTAL	
NOMINATIONS FILED					
					ނެމިންކެންޓްގެ ޖަދުވަލު
Male	1899	266	39	2204	މިނިސްޓްރު
Female	263	9	2	274	އެންޓްރިން
Total	2162	275	41	2478	މުވާ
NOMINATIONS WITHDRAWN					
					ނެމިންކެންޓްގެ ޖަދުވަލު
Male	7	0	0	7	މިނިސްޓްރު
Female	0	0	0	0	އެންޓްރިން
Total	7	0	0	7	މުވާ
NOMINATIONS CANCELLED					
					ނެމިންކެންޓްގެ ޖަދުވަލު
Male	12	0	0	12	މިނިސްޓްރު
Female	1	0	0	1	އެންޓްރިން
Total	13	0	0	13	މުވާ
CONTESTING CANDIDATES					
					ނެމިންކެންޓްގެ ޖަދުވަލު
Male	1880	266	39	2185	މިނިސްޓްރު
Female	262	9	2	273	އެންޓްރިން
Total	2142	275	41	2458	މުވާ
ELECTED MEMBERS					
					ނެމިންކެންޓްގެ ޖަދުވަލު
Male	890	129	15	1034	މިނިސްޓްރު
Female	56	3	2	61	އެންޓްރިން
Total	946	132	17	1095	މުވާ
NO. OF CONSTITUENCIES AND COUNCIL MEMBERS					
					ނެމިންކެންޓްގެ ޖަދުވަލު
Type	ރަށު	އަތޮޅު	ސަބަބު	މުވާ	މުވާ
	Island	Atoll	City	Total	
No. of Constituencies	187	19	2	208	ނެމިންކެންޓްގެ ޖަދުވަލު
No. of Council Members	946	132	17	1095	މުވާ

1: 2014 2014 2014 2014 2014

TABLE1: NUMBER OF SEATS ALLOCATED AND THE NUMBER OF CANDIDATES CONTESTED FOR THE ISLAND COUNCILS

Council Constituencies	No. of members to be elected	No. of contested candidates	2014 2014
ISLAND COUNCILS	187	2142	187

Council	No. of members to be elected	No. of contested candidates	2014 2014
Ha. Island Councils	14	149	14
Thuraakunu	5	8	2014
Uligamu	5	6	2014
Mulhadhoo	5	8	2014
Hoarafushi	7	15	2014
Ihavandhoo	7	14	2014
Kelaa	5	11	2014
Vashafaru	5	9	2014
Dhidhdhoo	7	14	2014
Filladhoo	5	10	2014
Maarandhoo	5	9	2014
Thakandhoo	5	8	2014
Utheemu	5	14	2014
Muraidhoo	5	10	2014
Baarah	5	13	2014

Hdh. Island Councils	13	67	157	13	ර.ම. මන්දිර පාලන මණ්ඩල
Hanimaadhoo	5	13	13	ර.ම. මන්දිර	
Finey	5	13	13	ර.ම. මන්දිර	
Naivaadhoo	5	11	11	ර.ම. මන්දිර	
Hirimaradhoo	5	13	13	ර.ම. මන්දිර	
Nolhivaranfaru	5	12	12	ර.ම. මන්දිර	
Nellaidhoo	5	11	11	ර.ම. මන්දිර	
Nolhivaram	5	10	10	ර.ම. මන්දිර	
Kuribi	5	10	10	ර.ම. මන්දිර	
Kulhudhufushi	7	19	19	ර.ම. මන්දිර	
Kumundoo	5	10	10	ර.ම. මන්දිර	
Neykurendhoo	5	11	11	ර.ම. මන්දිර	
Vaikaradhoo	5	10	10	ර.ම. මන්දිර	
Makunudhoo	5	14	14	ර.ම. මන්දිර	
Sh. Island Councils	14	70	150	14	ර.ම. මන්දිර පාලන මණ්ඩල
Kaditheemu	5	11	11	ර.ම. මන්දිර	
Noomaraa	5	11	11	ර.ම. මන්දිර	
Goidhoo	5	8	8	ර.ම. මන්දිර	
Feydhoo	5	8	8	ර.ම. මන්දිර	
Feevah	5	16	16	ර.ම. මන්දිර	
Bilehffahi	5	10	10	ර.ම. මන්දිර	
Foakaidhoo	5	10	10	ර.ම. මන්දිර	
Narudhoo	5	9	9	ර.ම. මන්දිර	
Maroshi	5	12	12	ර.ම. මන්දිර	
Lhaimagu	5	14	14	ර.ම. මන්දිර	
Komandoo	5	10	10	ර.ම. මන්දිර	
Maaugoodhoo	5	11	11	ර.ම. මන්දිර	
Funadhoo	5	9	9	ර.ම. මන්දිර	
Milandhoo	5	11	11	ර.ම. මන්දිර	

N. Island Councils	13	65	143	13	ރ. ރަށުގެ ރައީސުލް ޖުމްހޫރިއްޔާ
Hebadhoo	5	5	11	ރ. ރަށުގެ ރައީސުލް ޖުމްހޫރިއްޔާ	
Kedhikolhudhoo	5	5	10	ރ. ރަށުގެ ރައީސުލް ޖުމްހޫރިއްޔާ	
Maalhendhoo	5	5	10	ރ. ރަށުގެ ރައީސުލް ޖުމްހޫރިއްޔާ	
Kudafari	5	5	11	ރ. ރަށުގެ ރައީސުލް ޖުމްހޫރިއްޔާ	
Landhoo	5	5	14	ރ. ރަށުގެ ރައީސުލް ޖުމްހޫރިއްޔާ	
Maafaru	5	5	11	ރ. ރަށުގެ ރައީސުލް ޖުމްހޫރިއްޔާ	
Lhohi	5	5	9	ރ. ރަށުގެ ރައީސުލް ޖުމްހޫރިއްޔާ	
Miladhoo	5	5	10	ރ. ރަށުގެ ރައީސުލް ޖުމްހޫރިއްޔާ	
Magoodhoo	5	5	10	ރ. ރަށުގެ ރައީސުލް ޖުމްހޫރިއްޔާ	
Manadhoo	5	5	11	ރ. ރަށުގެ ރައީސުލް ޖުމްހޫރިއްޔާ	
Holhudhoo	5	5	13	ރ. ރަށުގެ ރައީސުލް ޖުމްހޫރިއްޔާ	
Fodhdhoo	5	5	12	ރ. ރަށުގެ ރައީސުލް ޖުމްހޫރިއްޔާ	
Velidhoo	5	5	11	ރ. ރަށުގެ ރައީސުލް ޖުމްހޫރިއްޔާ	
R. Island Councils	15	77	185	15	ރ. ރަށުގެ ރައީސުލް ޖުމްހޫރިއްޔާ
Alifushi	5	5	10	ރ. ރަށުގެ ރައީސުލް ޖުމްހޫރިއްޔާ	
Vaadhoo	5	5	10	ރ. ރަށުގެ ރައީސުލް ޖުމްހޫރިއްޔާ	
Rasgetheemu	5	5	11	ރ. ރަށުގެ ރައީސުލް ޖުމްހޫރިއްޔާ	
Agolhitheemu	5	5	20	ރ. ރަށުގެ ރައީސުލް ޖުމްހޫރިއްޔާ	
Hulhudhuffaaruu	5	5	11	ރ. ރަށުގެ ރައީސުލް ޖުމްހޫރިއްޔާ	
Ugoofaaruu	5	5	11	ރ. ރަށުގެ ރައީސުލް ޖުމްހޫރިއްޔާ	
Dhuvaafaru	7	7	20	ރ. ރަށުގެ ރައީސުލް ޖުމްހޫރިއްޔާ	
Maakurathu	5	5	10	ރ. ރަށުގެ ރައީސުލް ޖުމްހޫރިއްޔާ	
Rasmaadhoo	5	5	11	ރ. ރަށުގެ ރައީސުލް ޖުމްހޫރިއްޔާ	
Innamaadhoo	5	5	13	ރ. ރަށުގެ ރައީސުލް ޖުމްހޫރިއްޔާ	
Maduvvari	5	5	11	ރ. ރަށުގެ ރައީސުލް ޖުމްހޫރިއްޔާ	
Iguraidhoo	5	5	13	ރ. ރަށުގެ ރައީސުލް ޖުމްހޫރިއްޔާ	
Meedhoo	5	5	13	ރ. ރަށުގެ ރައީސުލް ޖުމްހޫރިއްޔާ	
Fainu	5	5	11	ރ. ރަށުގެ ރައީސުލް ޖުމްހޫރިއްޔާ	
Kinolhas	5	5	10	ރ. ރަށުގެ ރައީސުލް ޖުމްހޫރިއްޔާ	

B. Island Councils	13	67	142	13	0. ބ ރަށުގެ ރައީސުންގެ ވަޅުވާ
Kudarikilu	5	9	9	ކުޅު ރަށުގެ ރައީސުން	
Kamadhoo	5	10	10	ކާމަދު ރަށުގެ ރައީސުން	
Kendhoo	5	11	11	ކެންދު ރަށުގެ ރައީސުން	
Kihaadhoo	5	12	12	ކިޙާދު ރަށުގެ ރައީސުން	
Dhonfanu	5	10	10	ދަނުފަނު ރަށުގެ ރައީސުން	
Dharavandhoo	5	12	12	ދަނުވަންދު ރަށުގެ ރައީސުން	
Maalhos	5	10	10	މާލުސު ރަށުގެ ރައީސުން	
Eydhafushi	7	15	15	އެދުހަފުޅު ރަށުގެ ރައީސުން	
Thulhaadhoo	5	13	13	ތުލުހާދު ރަށުގެ ރައީސުން	
Hithaadhoo	5	10	10	ހިތާދު ރަށުގެ ރައީސުން	
Fulhadhoo	5	11	11	ފުލުހަދު ރަށުގެ ރައީސުން	
Fehendhoo	5	9	9	ފެހެންދު ރަށުގެ ރައީސުން	
Goidhoo	5	10	10	ގޮއިދު ރަށުގެ ރައީސުން	
Lh. Island Councils	4	24	48	4	0. ޅ ރަށުގެ ރައީސުންގެ ވަޅުވާ
Hinnavaru	7	14	14	ހިނުވަރު ރަށުގެ ރައީސުން	
Naifaru	7	14	14	ނާއިފަރު ރަށުގެ ރައީސުން	
Kurendhoo	5	10	10	ކުލަންދު ރަށުގެ ރައީސުން	
Olhuvelifushi	5	10	10	އޮލުވަލިފުޅު ރަށުގެ ރައީސުން	
K. Island Councils	9	45	101	9	0. ކ ރަށުގެ ރައީސުންގެ ވަޅުވާ
Kaashidhoo	5	17	17	ކާޝިދު ރަށުގެ ރައީސުން	
Gaafaru	5	11	11	ގާފަރު ރަށުގެ ރައީސުން	
Dhiffushi	5	13	13	ދިއްލުފުޅު ރަށުގެ ރައީސުން	
Thulusdhoo	5	12	12	ތުލުސުދު ރަށުގެ ރައީސުން	
Huraa	5	10	10	ހުރާ ރަށުގެ ރައީސުން	
Himmafushi	5	8	8	ހިމުމަފުޅު ރަށުގެ ރައީސުން	
Gulhi	5	8	8	ގުލި ރަށުގެ ރައީސުން	
Maafushi	5	12	12	މާފުޅު ރަށުގެ ރައީސުން	
Guraidhoo	5	10	10	ގުލައިދު ރަށުގެ ރައީސުން	

	Mulah	5	13	5	مولاھ
	Muli	5	16	5	مولى
	Naalaafushi	5	14	5	ناالاافوشي
	Kolhufushi	5	10	5	كولھفوشي
	Dhiggaru	5	10	5	دھيگارو
	Maduvvari	5	10	5	مادوڤڤاري
F. Island Councils	5	25	59	5	ف. جزائر محلي
	Feeali	5	10	5	فيالي
	Biledhdhoo	5	10	5	بيلدھدھو
	Magoodhoo	5	8	5	مگودھو
	Dharaboodhoo	5	15	5	دھارابودھو
	Nilandhoo	5	16	5	نيلاندھو
Dh. Island Councils	6	30	65	6	دھ. جزائر محلي
	Meedhoo	5	11	5	ميدهو
	Bandidhoo	5	12	5	بانديدھو
	Ribudhoo	5	10	5	ريبودھو
	Hulhudheli	5	12	5	ھلھدھلي
	Maaebooohoo	5	10	5	ميايھو
	Kudahuvadhoo	5	10	5	كوداھڤادھو
Th. Island Councils	13	65	172	13	تھ. جزائر محلي
	Buruni	5	11	5	بوروني
	Vilufushi	5	11	5	ڤيلوفوشي
	Madifushi	5	10	5	ماديڤوشي
	Dhiyamigili	5	12	5	دھياميگيلي
	Guraidhoo	5	11	5	گورايدھو
	Kandoodhoo	5	10	5	كاندودھو
	Vandhoo	5	11	5	ڤاندهو
	Hirilandhoo	5	17	5	ھيريلاندھو
	Gaadhiffushi	5	15	5	گاادھيفوشي

Sh. Atoll Councils	4	8	16	4	1. ރ. ރަށުގެ ރައީސުންގެ ރިޖިސްޓްރޭޝަން
	Kaditheemu	2	4	ކަޑިތީމު	
	Milandhoo	2	4	މިލަންދު	
	Komandoo	2	4	ކޮމާންދު	
	Funadhoo	2	4	ފުނަދު	
N. Atoll Councils	3	6	13	3	2. ރ. ރަށުގެ ރައީސުންގެ ރިޖިސްޓްރޭޝަން
	Kendhikulhudhoo	2	4	ކެންދިކުލުހުދު	
	Manadhoo	2	4	މާނަދު	
	Velidhoo	2	5	ވެލިދު	
R. Atoll Councils	5	10	22	5	3. ރ. ރަށުގެ ރައީސުންގެ ރިޖިސްޓްރޭޝަން
	Alifushi	2	4	އަލިފުޝި	
	Ungoofaaruu	2	4	އުނގުވާރު	
	Dhuvaafaru	2	5	ދުވާފަރު	
	Inguraidhoo	2	5	އިންގުރާއިދު	
	Maduvvari	2	4	މަދުވަރި	
B. Atoll Councils	3	6	13	3	4. ރ. ރަށުގެ ރައީސުންގެ ރިޖިސްޓްރޭޝަން
	Thulhaadhoo	2	4	ތުލްހާދު	
	Eydhafushi	2	5	އެއުދާފުޝި	
	Kendhoo	2	4	ކެންދު	
Lh. Atoll Councils	3	6	11	3	5. ރ. ރަށުގެ ރައީސުންގެ ރިޖިސްޓްރޭޝަން
	Hinnavaruu	2	4	ހިނަވަރު	
	Naifaru	2	4	ނާއިފަރު	
	Kurendhoo	2	3	ކުރެންދު	
K. Atoll Councils	3	6	15	3	6. ރ. ރަށުގެ ރައީސުންގެ ރިޖިސްޓްރޭޝަން
	Kaashidhoo	2	5	ކާޝިދު	
	Thulusdhoo	2	6	ތުލުސުދު	
	Guraidhoo	2	4	ގުރާއިދު	
AA. Atoll Councils	2	6	12	2	7. ރ. ރަށުގެ ރައީސުންގެ ރިޖިސްޓްރޭޝަން
	Mathiveri	3	6	މަތިވަރި	
	Thoddo	3	6	ތޮއްދު	

Gdh. Atoll Councils	4	8	17	4	ދ. ރ. ރަށުގެ ތެރޭގައި
	Thinadhoo	2	4	ދ. ރ. ރ. ރ.	
	Madeveli	2	4	ދ. ރ. ރ. ރ.	
	Faresmaathoda	2	5	ދ. ރ. ރ. ރ.	
	Gadhdhoo	2	4	ދ. ރ. ރ. ރ.	
Gn. Atoll Councils	3	6	14	3	ކ. ރ. ރ. ރ. ރ. ރ. ރ.
	Fuvamulaku Uthuru	2	5	ކ. ރ. ރ. ރ. ރ. ރ.	
	Fuvamulaku Medhu	2	5	ކ. ރ. ރ. ރ. ރ. ރ.	
	Fuvamulaku Dhekunu	2	4	ކ. ރ. ރ. ރ. ރ. ރ.	

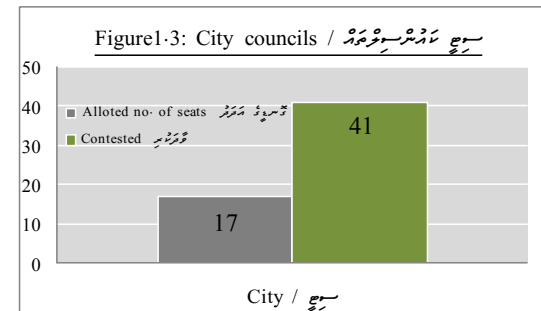
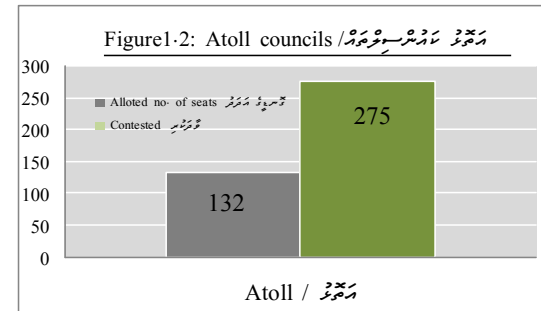
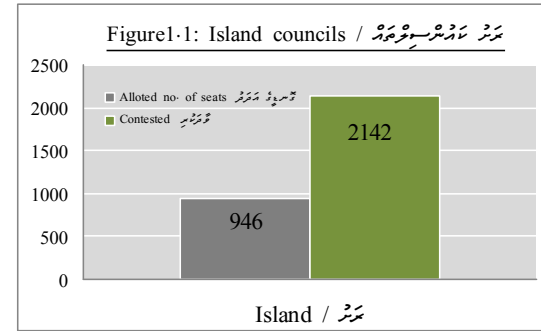
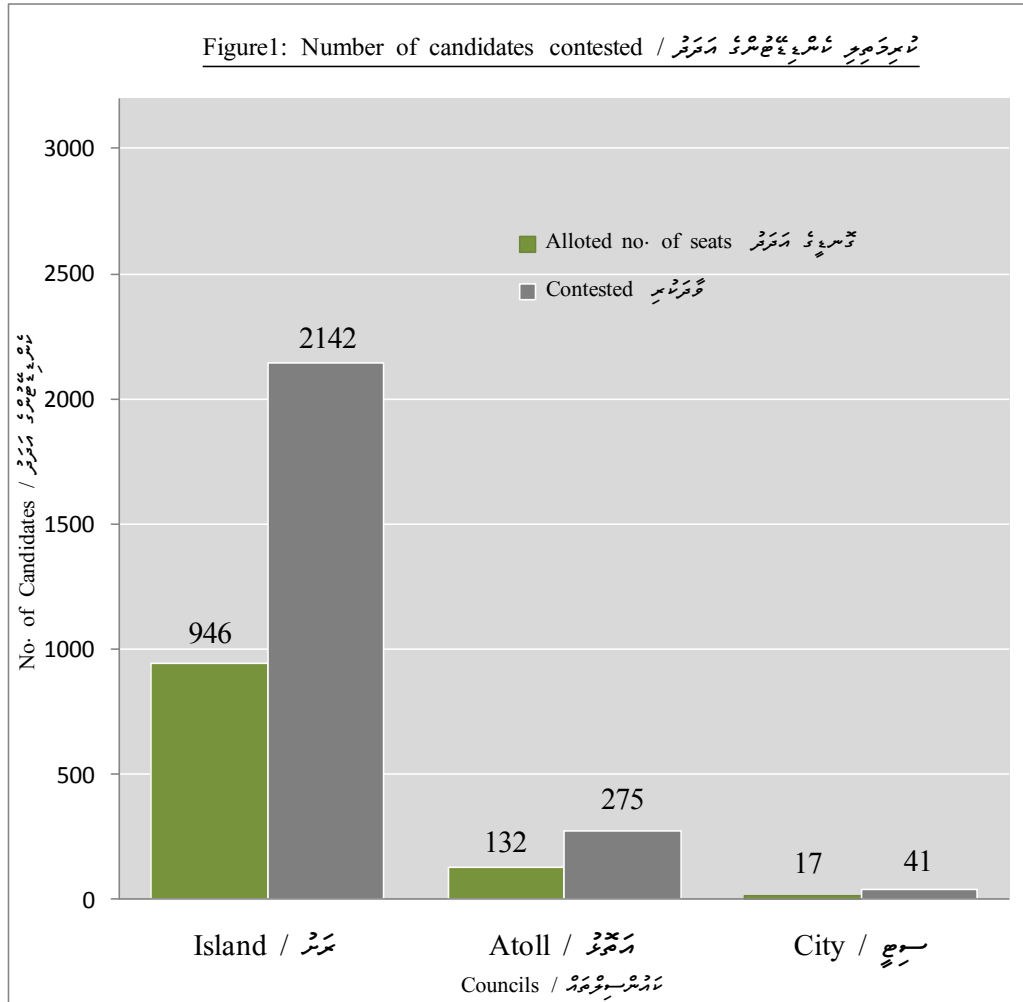
ගෝඨමාභිමය මහලේඛන කොමිෂන් කොමිෂන් වාර්ෂික වාර්තාව 2014

TABLE3: NUMBER OF SEATS ALLOCATED AND THE NUMBER OF CANDIDATES CONTESTED FOR THE CITY COUNCILS

Council Constituencies	අනුමත කොටු අංකය	ඡන්දයට පත්වීමට නියමිත අයුරු	ඡන්දයට පත්වීමට නියමිත අයුරු	ඡන්දයට පත්වීමට නියමිත අයුරු
	No. of members to be elected	No. of contested candidates		
CITY COUNCILS	2	17	41	2

Council	අනුමත කොටු අංකය	ඡන්දයට පත්වීමට නියමිත අයුරු	ඡන්දයට පත්වීමට නියමිත අයුරු	ඡන්දයට පත්වීමට නියමිත අයුරු
	No. of members to be elected	No. of contested candidates		
Male' City Councils	11	11	24	11
Hulhu Henveyru	1	1	2	1
Medhu Henveyru	1	1	2	1
Henveyru Dhekunu	1	1	3	1
Galolhu Uthuru	1	1	2	1
Galolhu Dhekunu	1	1	2	1
Mahchangoalhi Uthuru	1	1	2	1
Mahchangoalhi Dheku	1	1	3	1
Maafannu Uthuru	1	1	1	1
Maafannu Hulhangu	1	1	3	1
Maafannu Dhekunu	1	1	2	1
Villi Maafannu	1	1	2	1

Addu City Councils	6	6	17	6	මහලු පළාත් සභා
Hulhumeedhoo	1	1	4	2	හුළු මැතිවරණ
Feydhoo	1	1	4	2	ෆේද්දූ
Maradhoo	1	1	2	2	මාරාද්දූ
Hithadhoo Uthuru	1	1	2	2	හිතාද්දූ ඊශිරු
Hithadhoo Medhu	1	1	3	2	හිතාද්දූ මේදූ
Hithadhoo Dhekunu	1	1	2	2	හිතාද්දූ දිකුණු



گورنمنٹ آف پاکستان ایلیکشن کمیشن، سرگودھا ڈسٹرکٹ، گورنمنٹ آف پاکستان ایلیکشن کمیشن

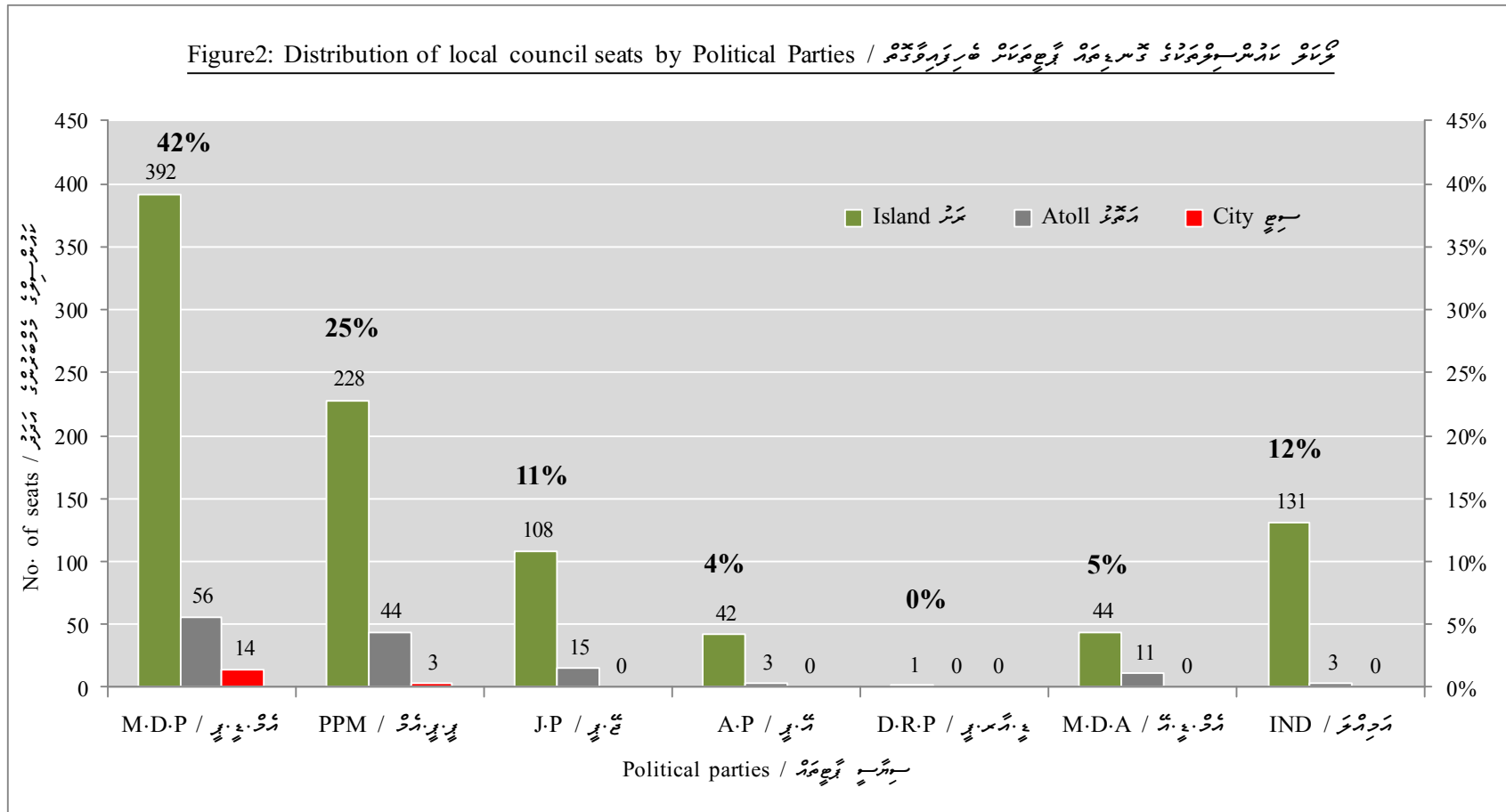
TABLE4: DISTRIBUTION OF CANDIDATES APPLIED, WITHDRAWN, REJECTED AND CONTESTED BY POLITICAL PARTIES

PARTY	تعداد	مردود	سرسر آگے ہٹا دیے گئے	مقابلہ کیا گیا	مجموعہ
	Applied	Rejected	Withdrawn	Contested	
Total	2478	13	7	2458	مجموعہ
M.D.P	902	1	2	899	م.د.پ
PPM	538	3	0	535	پ.پ.م
J.P	304	1	1	302	ج.پ
A.P	85	2	0	83	ا.پ
D.R.P	3	1	0	2	د.ر.پ
M.D.A	92	0	0	92	م.د.ا
I.D.P	0	0	0	0	ا.د.پ
M.S.D.P	0	0	0	0	م.س.د.پ
S.L.P	0	0	0	0	س.ل.پ
P.P	0	0	0	0	پ.پ
M.N.C	0	0	0	0	م.ن.ج
P.A	0	0	0	0	پ.ا
M.L.P	0	0	0	0	م.ل.پ
G.I	0	0	0	0	ج.ا
D.Q.P	0	0	0	0	د.ق.پ
IND	554	5	4	545	اندر

5: 2014 2014 2014 2014 2014

TABLE5: ELECTED MEMBERS FROM PARTIES AND INDIVIDUALS

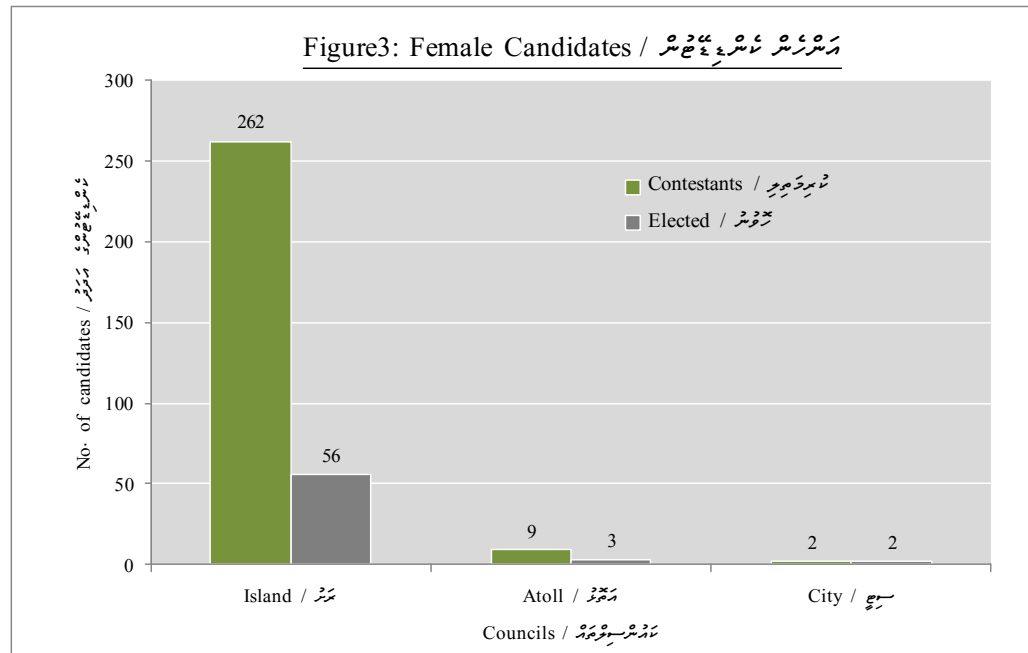
2014 2014 2014 2014 2014						
TYPE OF COUNCIL CONSTITUENCIES						
PARTY	Island	Atoll	City	Total	Percent	2014 2014 2014 2014 2014
Total	946	132	17	1095	100.00	2014 2014 2014 2014 2014
M.D.P	392	56	14	462	42.19	2014 2014 2014 2014 2014
PPM	228	44	3	275	25.11	2014 2014 2014 2014 2014
J.P	108	15	0	123	11.23	2014 2014 2014 2014 2014
A.P	42	3	0	45	4.11	2014 2014 2014 2014 2014
D.R.P	1	0	0	1	0.09	2014 2014 2014 2014 2014
M.D.A	44	11	0	55	5.02	2014 2014 2014 2014 2014
I.D.P	0	0	0	0	0.00	2014 2014 2014 2014 2014
M.S.D.P	0	0	0	0	0.00	2014 2014 2014 2014 2014
S.L.P	0	0	0	0	0.00	2014 2014 2014 2014 2014
P.P	0	0	0	0	0.00	2014 2014 2014 2014 2014
M.N.C	0	0	0	0	0.00	2014 2014 2014 2014 2014
P.A	0	0	0	0	0.00	2014 2014 2014 2014 2014
M.L.P	0	0	0	0	0.00	2014 2014 2014 2014 2014
G.I	0	0	0	0	0.00	2014 2014 2014 2014 2014
D.Q.P	0	0	0	0	0.00	2014 2014 2014 2014 2014
IND	131	3	0	134	12.24	2014 2014 2014 2014 2014



گوناگون 6: اسیٹریٹس ماہنامہ انتخاباتی

TABLE6: FEMALE CANDIDATES

COUNCIL	Female					ماہنامہ انتخاباتی
	ماہنامہ انتخاباتی کل	ماہنامہ انتخاباتی	ماہنامہ انتخاباتی اسیٹریٹس	اے لیکٹڈ	اے لیکٹڈ اسیٹریٹس	
Total	2458	273	11.11	61	22.34	کل
Island	2142	262	12.23	56	21.37	جزیرہ
Atoll	275	9	3.27	3	33.33	اے لیکٹڈ
City	41	2	4.88	2	100	سٹی



ވަނަ އަހަރުގެ ރަށުގެ ރައީސުން ދިވެހިރާއްޖޭގެ ތެރޭގައި 2014 ވަނަ އަހަރުގެ ރަށުގެ ރައީސުން ދިވެހިރާއްޖޭގެ ތެރޭގައި

TABLE8: CANDIDATES REPRESENTATIVES

ނަންބަރުގެ ރަށުގެ ރައީސުން ދިވެހިރާއްޖޭގެ ތެރޭގައި				
No. of Candidates Representatives				
Atoll	މިނިސްޓަރު Male	ފެމެލް Female	މިނިސްޓަރު Total	ރަށުގެ ރައީސުން
Total	1438	321	1759	މިނިސްޓަރު
Ha	166	19	185	ހ
HDh	69	21	90	ހޯ
Sh	89	14	103	ށ
N	98	24	122	ނ
R	91	28	119	ރ
B	63	6	69	ބ
Lh	50	20	70	ލ
K	74	20	94	ކ
Aa	39	5	44	އާ
Adh	57	9	66	އެޅ
V	20	5	25	ވ
M	41	3	44	މ
F	38	12	50	ފ
Dh	54	6	60	ދ

Th	57	9	66	މ
L	103	33	136	ލ
Ga	94	9	103	ގ
Gdh	93	31	124	ޅ
Gn	42	15	57	ނ
Addu City	53	15	68	އަދުލު ރަށުގެ ރައީސުން ދެކޮޅު
Male' City	47	17	64	މާލެ ރަށުގެ ރައީސުން ދެކޮޅު

*Including Atoll and Island Councils

* ރާއްޖޭގެ ތެރޭގައި ހުންނަ ރަށުގެ ރައީސުން ދެކޮޅު ދެކޮޅު

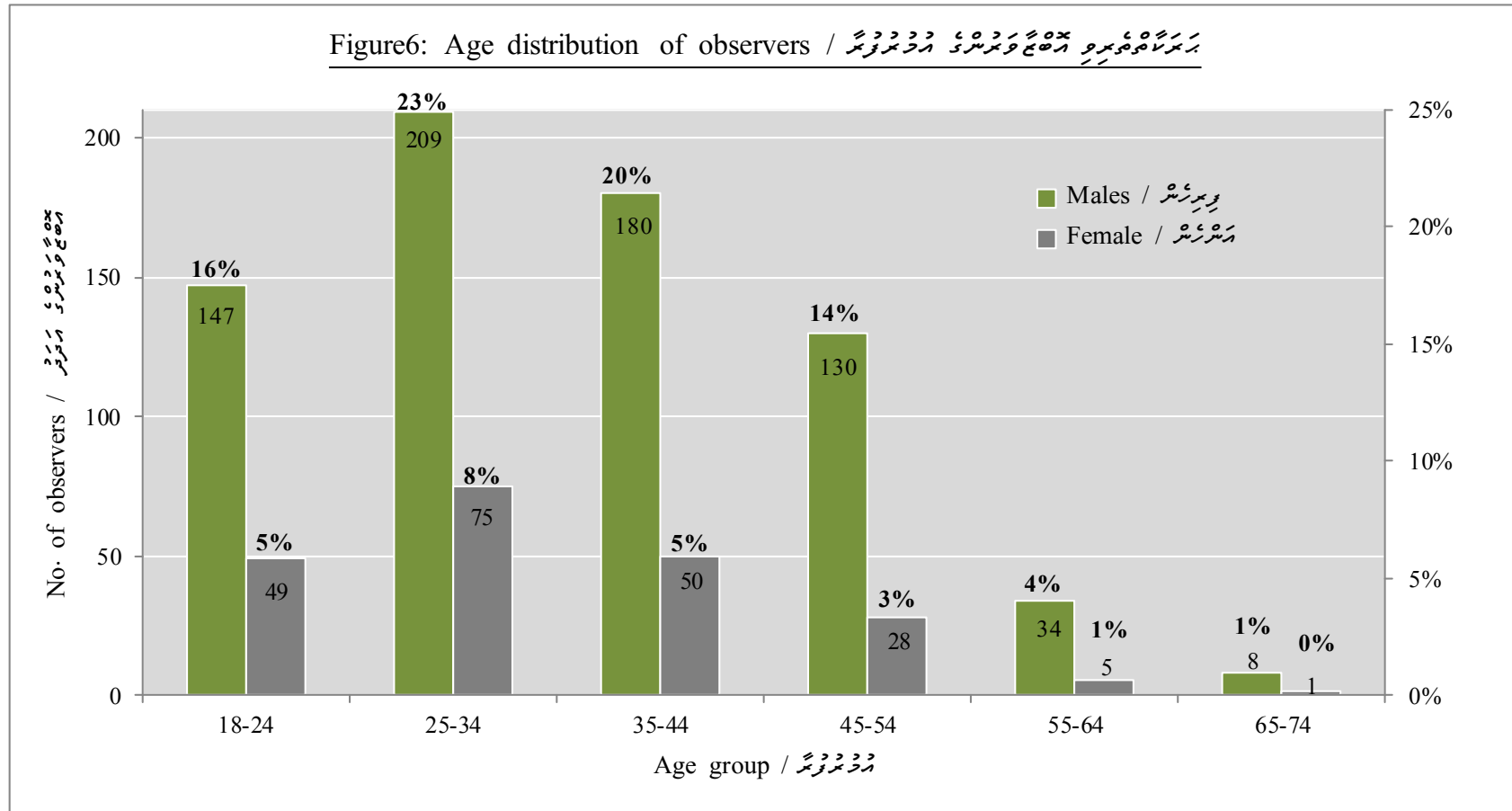
ތަން 9: ރައީސުންގެ އަދަދު

TABLE9: OBSERVERS

ރައީސުންގެ އަދަދު No. of Observers					
Atoll	މިހިސާބު Male	އިހިސާބު Female	މިހިސާބު Total	ޕްސެންޓް Percent	ފޯމުލާ Party
Total	709	207	916	100	
Himandhoo Zuvaanunge Dhirun	0	1	1	0.11	ދިވެހިރާއްޖޭގެ ތެރޭގައި ހިމެނޭ ރަށުގެ ރައީސުން
Naifaru Juvenile	2	3	5	0.55	ސަރުކާރުގެ ތެރޭގައި ހިމެނޭ ރަށުގެ ރައީސުން
Adhaalath Party	73	12	85	9.28	އިސްލާމީ ޖަމާޢަތް
MDA	55	8	63	6.88	އެމް ޔެލް ޕީ ސީ
MDP	201	42	243	26.53	އެމް ޔެލް ޕީ ސީ
PPM	253	91	344	37.55	އެމް ޔެލް ޕީ ސީ
Jumhooree Party	92	43	135	14.74	ދިވެހިރާއްޖޭގެ ތެރޭގައި ހިމެނޭ ރަށުގެ ރައީސުން
Independent	33	7	40	4.37	އިސްލާމީ ޖަމާޢަތް

*Including Atoll and Island Councils

* ސަރުކާރުގެ ތެރޭގައި ހިމެނޭ ރަށުގެ ރައީސުން ހިމެނޭ ރަށުގެ ރައީސުން



ވަނަ 10: ވަނަ ވަނަ ވަނަ

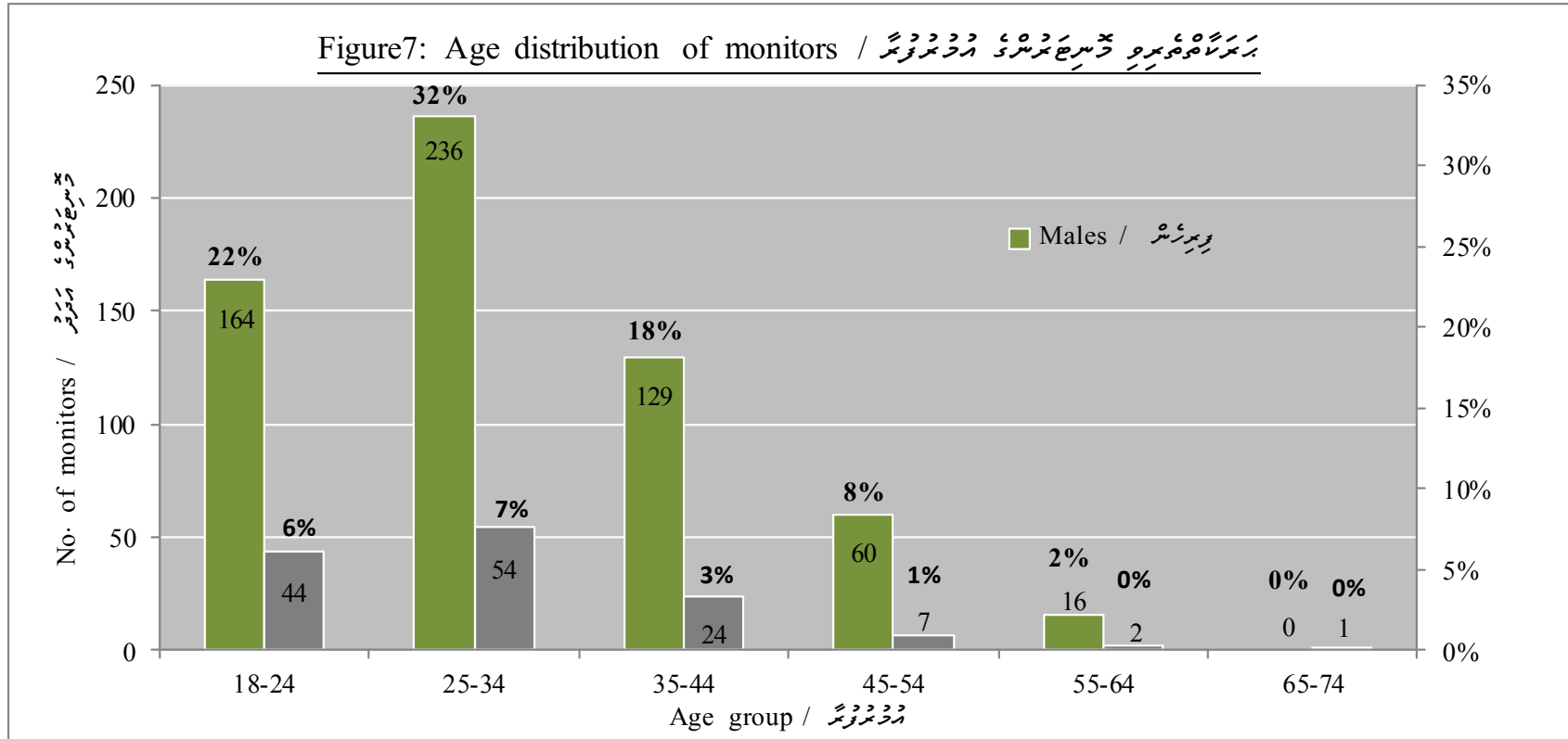
TABLE 10: MONITORS

News Agency	No. of Monitors			Percent	ވަނަ
	Male	Female	Total		
Total	605	132	738	100	ވަނަ
Haveeru Daily	22	4	26	3.52	ވަނަ 26
97 Minivan	0	4	4	0.54	ވަނަ 97
Raajje Tv	26	6	32	4.34	ވަނަ 32
Kulhudhuffushi Live	5	0	5	0.68	ވަނަ 5
Ihavandhoo.com	1	0	1	0.14	ވަނަ 1
Uthuru.com	7	0	7	0.95	ވަނަ 7
V Media	84	29	113	15.31	ވަނަ 113
Mikal News.com	4	0	4	0.54	ވަނަ 4
Dhi Islam	28	2	30	4.07	ވަނަ 30
Dhi fm Plus	4	2	6	0.81	ވަނަ 6
Dhi Tv	22	6	28	3.79	ވަނަ 28
Dhivehi fm	8	3	11	1.49	ވަނަ 11
Dhivehi Raajjeyge Adu	24	8	32	4.34	ވަނަ 32



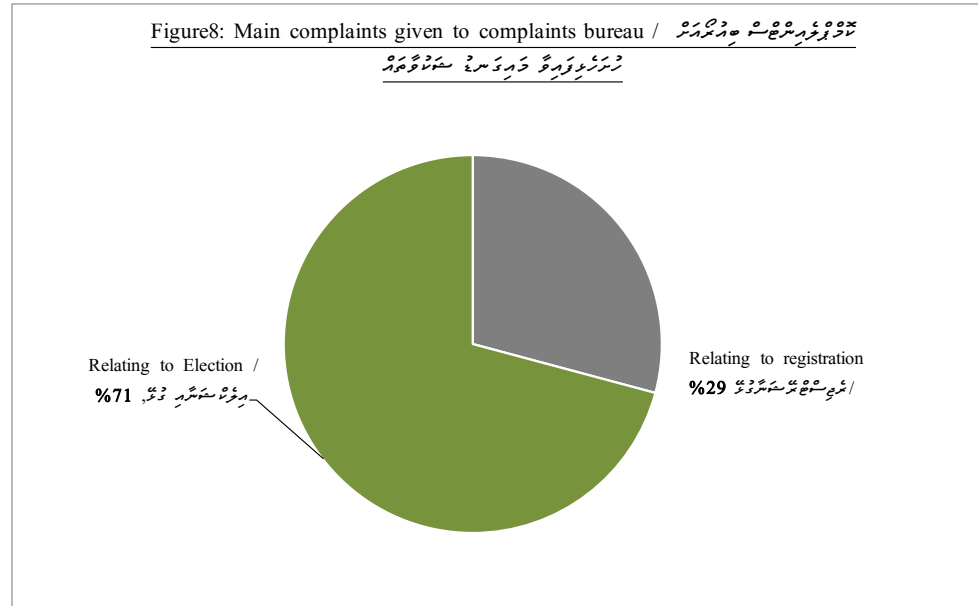
Thulhaadhoo Mala	1	0	1	0.14	މަލެ ދަޅު
Sun Media	26	2	29	3.93	ސަން މީޑިއާ
CNM	9	0	9	1.22	ސީ ޕީ ސީ ޕީ
TVM	59	6	65	8.81	ޓީވީ ޕީ ޓީވީ
Techno Media	3	1	4	0.54	ޓެކްނޯ މީޑިއާ
Channel 13	268	59	327	44.31	ޕީޓީވީ 13
Channel one	4	0	4	0.54	ޕީޓީވީ 01

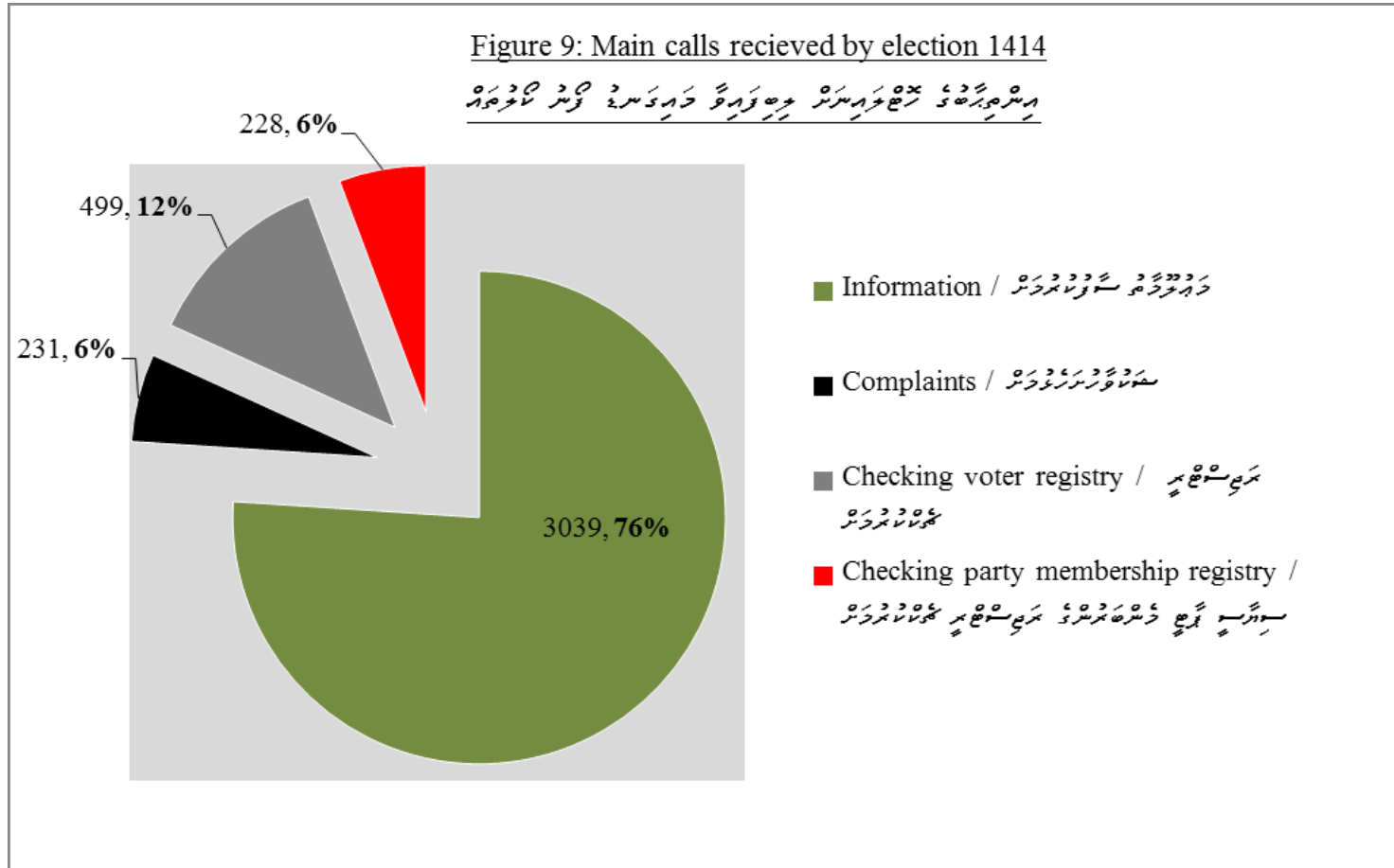
*Including Atoll and Island Councils

* ސަރުކާރުގެ ގެޒެޓް 2014 ވޮލިއުމް 1 ފަންނު 13



Relating to Election	136	70.83	مجموعہ شکایتیں
Anti- Campaigning	0	0	ممنوعہ مادیات کی فروخت
Problems relating to bribery and threats /	2	1.04	مختارین اور غیر مختارین کے درمیان رشوت و دھمکیوں کی صورت میں مسائل کا سامنا کرنا
Changing Ballot Box locations	0	0	ووٹنگ فیس کے متعلق کوئی شکایت نہیں
Complaints regarding Election Officials	23	11.98	مختارین کے متعلق شکایتیں
Stating Valid Votes as Invalid Votes	0	0	مختارین کے ووٹوں کو باطل قرار دینا
Assisting to Vote	5	2.6	ووٹنگ فیس کی مدد سے ووٹ دینا
Campaigning during campaign restricted hours	9	4.69	ممنوعہ گھنٹوں میں مادیات کی فروخت
Damaging campaign materials and obstruction to campaign	1	0.52	مادیات کی فروخت کو روکنا اور مادیات کی فروخت کو روکنا
Complaints regarding election commission	41	21.35	مختارین کے متعلق شکایتیں
Complaints regarding convicts/ prisoners	0	0	مختارین کے متعلق شکایتیں
Displaying Ballot paper after marking it	1	0.52	ووٹنگ فیس کے بعد مادیات کی فروخت
Miscellaneous	54	28.13	مختلف






گورنمنٹ آف سندھ، انتخابات کمیشن

TABLE13: ELECTION EXPENDITURE

ITEM	Total	Percent	
ITEM	31,281,072	100	مجموعہ
<u>Salaries and Wages</u>	3,004,376	9.60	<u>جسٹس اور جج</u>
Salaries and Wages	2,423,555	7.75	جسٹس اور جج کی فیس
Allowances	338,467	1.08	مستحقہ
Overtime	242,354	0.77	مستحقہ اور دیگر فیس
<u>Travelling Expenses</u>	1,872,564	5.99	<u>تعمیراتی اور دیگر اخراجات</u>
Local Transport by Sea	620,144	1.98	محکمہ بحریہ اور دیگر
Local Transport by Land	713,930	2.28	محکمہ زمین اور دیگر
Local Transport by Air	311,504	1.00	محکمہ ہوائی اور دیگر
Overseas Travel	226,986	0.73	محکمہ بیرون ملک اور دیگر
<u>Administrative Supplies</u>	1,401,759	4.48	<u>اداریہ اور دیگر اخراجات</u>
Stationary and other requisites	524,381	1.68	محکمہ ایڈمنسٹریشن اور دیگر
Meals for employees during off hours	712,170	2.28	محکمہ ایڈمنسٹریشن اور دیگر
Supplies for Office cleaning	3,723	0.01	محکمہ ایڈمنسٹریشن اور دیگر
Curtains, table cloths, flags etc,	17,500	0.06	محکمہ ایڈمنسٹریشن اور دیگر
Other administrative Supplies	143,985	0.46	محکمہ ایڈمنسٹریشن اور دیگر

			حقوقی اور سرکاری کتب خانہ کے تحت
Administrative Services	24,954,843	79.78	
Telephone, fax and Telex	171,358	0.55	تلفون، فیکس اور ٹیلی گرام
Electricity	735	0.00	برقی بجلی
Water and Sanitation Services	23,105	0.07	پانی اور صفائی کے سروسز
Building rent and Land rent	37,029	0.12	عقار اور زمین کے کرایے
Hire charges	48,660	0.16	کرایے
Announcements, Subscriptions and advertisements	125,846	0.40	اعلانے، اشتہار اور اشتہار
Ballot Paper printing	4,365,915	13.96	ووٹوں کے کاغذوں کی چھاپ
Officials expenses	6,122,169	19.57	سرکاری عملے کے اخراجات
Other services	14,060,026	44.95	دیگر سروسز
Repairs and Maintenance	47,531	0.15	
Repairs - Machineries and Equipments	30,210	0.10	مشینوں اور آلاتوں کی مرمت
Repairs - Electricity	17,321	0.06	برقی مرمت



Hdh. Atoll Island Council	62.35	17,039	8,385	8,654	58,070	8,169	49,901	ރ. ދިވެހިރާއްޖޭގެ ރާއްޖޭގެ ރިފޯމް
Hanimaadhoo	68.13	1343	668	675	4475	352	4123	ރ. ދިވެހިރާއްޖޭގެ ރާއްޖޭގެ ރިފޯމް
Finay	86.74	377	195	182	1630	209	1421	ރ. ދިވެހިރާއްޖޭގެ ރާއްޖޭގެ ރިފޯމް
Naivaadhoo	78.91	569	292	277	2241	188	2053	ރ. ދިވެހިރާއްޖޭގެ ރާއްޖޭގެ ރިފޯމް
Hirimaradhoo	78.11	370	172	198	1410	88	1322	ރ. ދިވެހިރާއްޖޭގެ ރާއްޖޭގެ ރިފޯމް
Nolhivaranfaru	65.89	1293	657	636	4255	901	3354	ރ. ދިވެހިރާއްޖޭގެ ރާއްޖޭގެ ރިފޯމް
Nellaidhoo	77.22	799	380	419	3000	274	2726	ރ. ދިވެހިރާއްޖޭގެ ރާއްޖޭގެ ރިފޯމް
Nolhivaram	67.30	1526	744	782	5118	954	4164	ރ. ދިވެހިރާއްޖޭގެ ރާއްޖޭގެ ރިފޯމް
Kuribi	87.08	472	227	245	2055	234	1821	ރ. ދިވެހިރާއްޖޭގެ ރާއްޖޭގެ ރިފޯމް
Kulhudhufushi	43.07	6060	3000	3060	18266	3398	14868	ރ. ދިވެހިރާއްޖޭގެ ރާއްޖޭގެ ރިފޯމް
Kumundhoo	77.36	954	483	471	3685	340	3345	ރ. ދިވެހިރާއްޖޭގެ ރާއްޖޭގެ ރިފޯމް
Neykurendhoo	69.40	951	437	514	3305	564	2741	ރ. ދިވެހިރާއްޖޭގެ ރާއްޖޭގެ ރިފޯމް
Vaikaradhoo	69.90	1256	631	625	4385	432	3953	ރ. ދިވެހިރާއްޖޭގެ ރާއްޖޭގެ ރިފޯމް
Makunudhoo	79.51	1069	499	570	4245	235	4010	ރ. ދިވެހިރާއްޖޭގެ ރާއްޖޭގެ ރިފޯމް
Sh. Atoll Island Council	78.08	11,238	5,519	5,719	43,779	4,873	38,906	ރ. ދިވެހިރާއްޖޭގެ ރާއްޖޭގެ ރިފޯމް
Kaditheemu	88.51	931	466	465	4124	208	3916	ރ. ދިވެހިރާއްޖޭގެ ރާއްޖޭގެ ރިފޯމް
Noomaraa	69.83	295	140	155	1010	74	936	ރ. ދިވެހިރާއްޖޭގެ ރާއްޖޭގެ ރިފޯމް
Goidhoo	88.44	467	224	243	2028	487	1541	ރ. ދިވެހިރާއްޖޭގެ ރާއްޖޭގެ ރިފޯމް
Feydhoo	42.87	814	379	435	1745	578	1167	ރ. ދިވެހިރާއްޖޭގެ ރާއްޖޭގެ ރިފޯމް
Feevah	87.88	685	345	340	3010	224	2786	ރ. ދިވެހިރާއްޖޭގެ ރާއްޖޭގެ ރިފޯމް
Bilehffahi	94.70	472	232	240	2235	69	2166	ރ. ދިވެހިރާއްޖޭގެ ރާއްޖޭގެ ރިފޯމް
Foakaidhoo	87.78	990	487	503	4343	204	4139	ރ. ދިވެހިރާއްޖޭގެ ރާއްޖޭގެ ރިފޯމް
Narudhoo	89.43	369	188	181	1650	227	1423	ރ. ދިވެހިރާއްޖޭގެ ރާއްޖޭގެ ރިފޯމް

Maroshi	73.62	652	336	316	2400	167	2233	2014
Lhaimagu	79.35	523	257	266	2040	94	1946	2014
Komandoo	85.32	1301	635	666	5549	231	5318	2014
Maaugoodhoo	85.97	720	318	402	3100	290	2810	2014
Funadhoo	64.22	1537	805	732	4930	1114	3816	2014
Milandhoo	75.84	1482	707	775	5615	906	4709	2014
N. Atoll Island Council	77.00	10,867	5,329	5,538	41,654	4,060	37,594	2014
Hebadhoo	76.02	467	232	235	1715	222	1493	2014
Kedhikolhudhoo	64.60	1195	612	583	3857	766	3091	2014
Maalhendhoo	82.37	590	293	297	2430	262	2168	2014
Kudafari	75.76	524	239	285	1984	128	1856	2014
Landhoo	83.89	664	336	328	2720	149	2571	2014
Maafaru	78.62	781	419	362	3070	428	2642	2014
Lhohi	88.46	572	274	298	2530	301	2229	2014
Miladhoo	92.43	951	470	481	4395	118	4277	2014
Magoodhoo	93.31	254	124	130	1185	37	1148	2014
Manadhoo	76.62	1189	546	643	4555	346	4209	2014
Holhudhoo	72.36	1588	759	829	5743	736	5007	2014
Fodhdhoo	78.98	314	162	152	1225	77	1148	2014
Velidhoo	70.70	1778	863	915	6245	490	5755	2014
R. Atoll Island Council	75.19	14,505	7,001	7,504	58,533	5,516	53,017	2014
Alifushi	68.24	1763	863	900	5926	334	5592	2014
Vaadhoo	72.99	374	186	188	1363	134	1229	2014

Rasgetheemu	75.15	652	321	331	2440	276	2164	ރަސާބު
Agolhitheemu	89.36	329	171	158	1470	75	1395	އަގޮލްހިތީ
Hulhudhuffaaruu	74.14	986	493	493	3570	297	3273	ހުލުހުދުހުބުފާރު
Ugoofaaruu	76.99	982	483	499	3779	352	3427	އުގުވުފާރު
Dhuvaafaruu	77.07	2756	1346	1410	14839	1650	13189	ދުވުވުފާރު
Maakurathu	73.20	791	380	411	2890	320	2570	މާކުރާތު
Rasmaadhoo	85.67	607	278	329	2598	56	2542	ރަސާމުދޯ
Innamaadhoo	86.69	526	250	276	2270	116	2154	އިނުނާމުދޯ
Maduvvari	68.30	1514	713	801	5161	550	4611	މަދުވުވާރި
Iguraidhoo	72.42	1251	599	652	4530	691	3839	އިގުރާއިދުދޯ
Meedhoo	73.11	1339	611	728	4895	463	4432	މީދޯ
Fainu	94.16	274	129	145	1290	85	1205	ފައިނު
Kinolhas	83.93	361	178	183	1512	117	1395	ކިނުލްހާސް
B. Atoll Island Council	74.72	9,465	4,588	4,877	37,969	3,793	34,176	އަތުލުގެ ރަށުގެ ރައީސުންގެ ވަޅުވާ ބަޔާން
Kudarikilu	86.63	404	198	206	1750	170	1580	ކުދާރިކިލު
Kamadhoo	87.03	316	168	148	1375	41	1334	ކާމުދޯ
Kendhoo	87.40	786	376	410	3435	254	3181	ކެންދުދޯ
Kihaadhoo	94.41	286	144	142	1350	51	1299	ކިހާދުދޯ
Dhonfanu	78.83	359	183	176	1415	247	1168	ދުނުފަނު
Dharavandhoo	69.20	763	375	388	2630	208	2422	ދުހާރަވަންދުދޯ
Maalhos	83.03	442	213	229	1835	130	1705	މާލްހާސް
Eydhafushi	63.51	2272	1092	1180	10015	1438	8577	އެއުދާފުޞްހި
Thulhaadhoo	71.96	1979	945	1034	6956	362	6594	ތުލްހާދުދޯ

Hithaadhoo	74.38	925	439	486	3445	596	2849	2014
Fulhadhoo	89.91	218	107	111	972	81	891	2014
Fehendhoo	76.88	186	89	97	701	46	655	2014
Goidhoo	79.02	529	259	270	2090	169	1921	2014
Lh. Atoll Island Council	46.21	8,842	4,213	4,629	39,326	4,282	35,044	2014
Hinnavaru	10.13	3456	1676	1780	16106	1985	14121	2014
Naifaru	63.30	3591	1686	1905	15910	1905	14005	2014
Kurendhoo	78.72	1358	644	714	5340	271	5069	2014
Olhuvelifushi	90.16	437	207	230	1970	121	1849	2014
K. Atoll Island Council	78.86	8,056	3,853	4,203	31,414	2,805	28,609	2014
Kaashidhoo	76.57	1498	713	785	5560	361	5199	2014
Gaafaru	92.16	842	404	438	3865	318	3547	2014
Dhiffushi	82.17	819	406	413	3364	174	3190	2014
Thulusdhoo	75.08	923	447	476	3465	486	2979	2014
Huraa	82.84	647	314	333	2680	330	2350	2014
Himmafushi	88.15	650	296	354	2865	378	2487	2014
Gulhi	62.73	542	243	299	1696	393	1303	2014
Maafushi	72.98	1003	504	499	3599	182	3417	2014
Guraidhoo	78.00	1132	526	606	4320	183	4137	2014
AA. Atoll Island Councils	86.36	4,825	2,328	2,497	20,655	1,611	19,044	2014
Thoddoo	81.75	1096	535	561	4480	443	4037	2014
Rasdhoo	91.04	737	348	389	3355	203	3152	2014
Ukulhas	85.35	553	274	279	2170	374	1796	2014

Mathiveri	95.31	533	243	290	2540	79	2461	މަތިބޭ ރަށުގެ ރައީސުން
Bodufolhudhoo	84.24	476	233	243	2005	269	1736	މަތިބޭ ރަށުގެ ރައީސުން
Feridhoo	86.62	523	248	275	2265	106	2159	މަތިބޭ ރަށުގެ ރައީސުން
Maalhos	88.20	466	239	227	2065	72	1993	މަތިބޭ ރަށުގެ ރައީސުން
Himandhoo	80.50	441	208	233	1775	65	1710	މަތިބޭ ރަށުގެ ރައީސުން
Adh. Atoll Island Councils	79.25	6,878	3,310	3,568	27,049	2,878	24,171	މަތިބޭ ރަށުގެ ރައީސުން
Hangnameedhoo	76.30	460	219	241	1755	505	1250	މަތިބޭ ރަށުގެ ރައީސުން
Omadhoo	76.92	650	323	327	2500	503	1997	މަތިބޭ ރަށުގެ ރައީސުން
Kuburudhoo	84.85	396	175	221	1680	128	1552	މަތިބޭ ރަށުގެ ރައީސުން
Mahibadhoo	82.07	1467	710	757	6020	629	5391	މަތިބޭ ރަށުގެ ރައީސުން
Mandhoo	86.88	282	137	145	1225	51	1174	މަތިބޭ ރަށުގެ ރައީސުން
Dhagethi	76.88	640	304	336	2281	103	2178	މަތިބޭ ރަށުގެ ރައީސުން
Dhigurah	87.31	402	180	222	1755	113	1642	މަތިބޭ ރަށުގެ ރައީސުން
Dhidhdhoo	91.24	137	72	65	591	68	523	މަތިބޭ ރަށުގެ ރައީސުން
Fenfushi	84.92	630	298	332	2675	194	2481	މަތިބޭ ރަށުގެ ރައީސުން
Maamigili	72.33	1814	892	922	6567	584	5983	މަތިބޭ ރަށުގެ ރައީސުން
V. Atoll Island Councils	84.83	1,760	844	916	7,422	594	6,828	މަތިބޭ ރަށުގެ ރައީސުން
Fulidhoo	96.23	318	144	174	1525	29	1496	މަތިބޭ ރަށުގެ ރައީސުން
Thinadhoo	74.27	171	87	84	630	107	523	މަތިބޭ ރަށުގެ ރައީސުން
Felidhoo	89.66	445	204	241	1995	222	1773	މަތިބޭ ރަށުގެ ރައީސުން
Keyodhoo	84.57	551	267	284	2330	70	2260	މަތިބޭ ރަށުގެ ރައީސުން
Rakeedhoo	70.91	275	142	133	942	166	776	މަތިބޭ ރަށުގެ ރައީސުން

M. Atoll Island Councils	75.30	4,987	2,440	2,547	18,717	1,563	17,154	މ. ރަށުގެ ރައީސުން ދިވެހިރާއްޖޭގެ ތެރޭގައި
Raimandhoo	82.82	163	78	85	671	233	438	ރަށުގެ ރައީސުން
Veyvah	91.10	191	87	104	870	29	841	ރަށުގެ ރައީސުން
Mulah	66.75	1155	562	593	3826	322	3504	ރަށުގެ ރައީސުން
Muli	68.01	647	323	324	2200	399	1801	ރަށުގެ ރައީސުން
Naalaafushi	86.78	363	171	192	1550	46	1504	ރަށުގެ ރައީސުން
Kolhufushi	71.89	964	470	494	3465	166	3299	ރަށުގެ ރައީސުން
Dhiggaru	82.59	988	484	504	4080	141	3939	ރަށުގެ ރައީސުން
Maduvvari	79.65	516	265	251	2055	227	1828	ރަށުގެ ރައީސުން
F. Atoll Island Councils	85.44	3,584	1,760	1,824	15,186	1,116	14,070	މ. ރަށުގެ ރައީސުން ދިވެހިރާއްޖޭގެ ތެރޭގައި
Feeali	88.36	713	370	343	3140	253	2887	ރަށުގެ ރައީސުން
Biledhdhoo	84.65	821	394	427	3475	295	3180	ރަށުގެ ރައީސުން
Magoodhoo	86.09	496	251	245	2045	157	1888	ރަށުގެ ރައީސުން
Dharaboodhoo	94.50	327	143	184	1525	28	1497	ރަށުގެ ރައީސުން
Nilandhoo	81.58	1227	602	625	5001	383	4618	ރަށުގެ ރައީސުން
Dh. Atoll Island Councils	80.42	4,943	2,390	2,553	19,748	1,772	17,976	މ. ރަށުގެ ރައީސުން ދިވެހިރާއްޖޭގެ ތެރޭގައި
Meedhoo	86.74	867	403	464	3673	52	3621	ރަށުގެ ރައީސުން
Bandidhoo	80.00	575	269	306	2300	132	2168	ރަށުގެ ރައީސުން
Ribudhoo	81.14	297	141	156	1205	57	1148	ރަށުގެ ރައީސުން
Hulhudheli	93.03	574	292	282	2635	46	2589	ރަށުގެ ރައީސުން
Vaanee	0.00	194	97	97	0	0	0	ރަށުގެ ރައީސުން
Maaeoodhoo	77.43	678	321	357	2620	417	2203	ރަށުގެ ރައީސުން
Kudahuvadho	83.22	1758	867	891	7315	1068	6247	ރަށުގެ ރައީސުން

Gaadhoo	93.33	285	138	147	1330	61	1269	2014
Maamendhoo	78.78	834	426	408	3255	231	3024	2014
Hithadhoo	96.25	694	334	360	3340	109	3231	2014
Kunahandhoo	87.22	540	274	266	2279	188	2091	2014
Ga . Atoll Island Councils	74.52	9,039	4,418	4,621	36,385	3,553	32,832	2014
Kolamaafushi	79.64	1159	579	580	4605	127	4478	2014
Viligili	61.23	2324	1117	1207	9884	1252	8632	2014
Maamendhoo	78.78	919	423	496	3625	390	3235	2014
Nilandhoo	74.83	576	277	299	2155	163	1992	2014
Dhaandhoo	67.35	1317	669	648	4371	621	3750	2014
Dheevadhoo	90.56	816	393	423	3705	206	3499	2014
Kodey	84.38	333	173	160	1405	148	1257	2014
Gemanafushi	82.80	1023	496	527	4230	304	3926	2014
Kanduhulhudhoo	84.09	572	291	281	2405	342	2063	2014
Dhiyadhoo	0.00	22	4	18	0	0	0	2014
Gdh . Atoll Island Councils	69.27	13,664	6,771	6,893	52,197	6,825	45,372	2014
Thinadhoo	52.38	4817	2397	2420	17507	1866	15641	2014
Madaveli	65.89	1202	586	616	3960	571	3389	2014
Hoadedhdhoo	77.48	786	388	398	3045	291	2754	2014
Nadallaa	71.12	703	348	355	2495	321	2174	2014
Gadhdhoo	69.35	2039	1002	1037	7070	1073	5997	2014
Rathafandhoo	146.83	963	492	471	7070	1073	5997	2014
Vaadhoo	63.47	991	482	509	3145	661	2484	2014

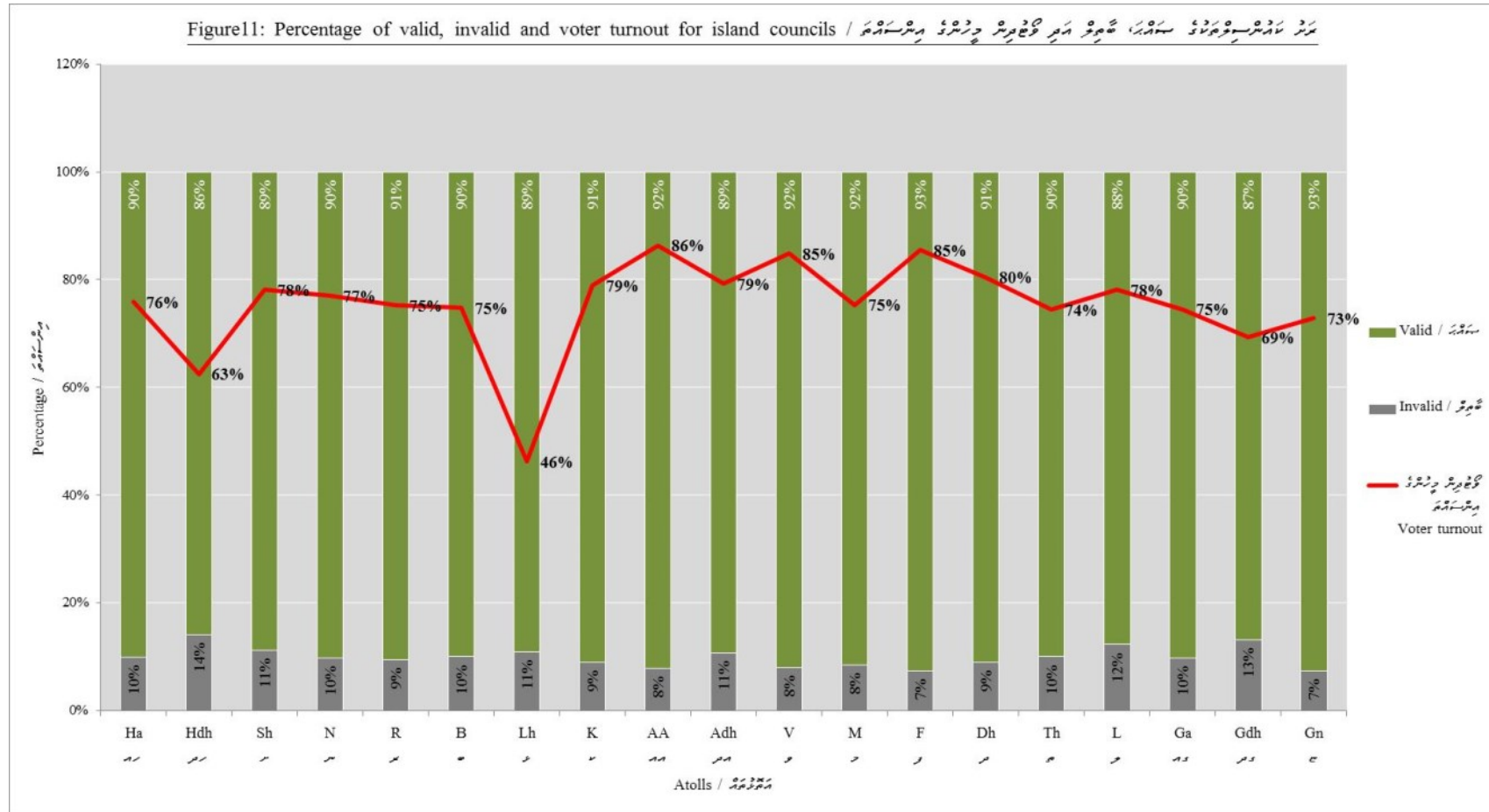
Fiyoari	73.80	977	487	490	3590	388	3202	ފިއޯއަރީ
Fares-Maathodaa	72.77	1186	589	597	4315	581	3734	ފާރަސް-މާތުޅޮވާ
Gn . Atoll Island Councils	72.86	7,984	3,863	4,121	17,408	1,266	16,142	ސ . ރަށުގެ ރިފޯމް ތަންޅުވުމުގެ ނަތީޖާ
Dhadimagu	72.33	1077	491	586	2334	84	2250	ދަދިމާޅު
Dhiguvaadu	75.33	920	448	472	2045	115	1930	ދިޅުވާޅު
Hoadhadu	74.45	1053	529	524	2349	173	2176	ހޯދަދު
Maadhadu	77.49	684	321	363	1590	301	1289	މާދަދު
Miskiymagu	70.51	1231	581	650	2603	191	2412	މިސްކިޔުމާޅު
Funaadu	71.00	1055	546	509	2246	143	2103	ފުނާޅު
Male'gan	78.35	656	318	338	1542	88	1454	މާލެ'ގަން
Dhoodigan	68.81	1308	629	679	2699	171	2528	ދުހުދިޅުމާޅު

*Ga. Dhiyadhoo people are included in Ga. Gemanafushi

*ސ . ރަށުގެ ރިފޯމް ތަންޅުވުމުގެ ނަތީޖާ ތެރޭގައި ރަށުގެ ރިފޯމް ތަންޅުވުމުގެ ނަތީޖާ ތެރޭގައި ހިމެނޭ ފަރާތްތަކެވެ.

*Hdh. Maavaidhoo, Kuburudhoo and Faridhoo people are included in Hdh. Nolvhivaranfaru

*ހ . ދުހުދިޅުމާޅު، ސަވާއިދުފުލުމާޅު، ފަރިދުފުލުމާޅު ރަށުގެ ރިފޯމް ތަންޅުވުމުގެ ނަތީޖާ ތެރޭގައި ހިމެނޭ ފަރާތްތަކެވެ.



N. Atoll Councils	76.75	10,867	5,329	5,538	16,671	2,169	14,502	مردان کے ووٹوں کی تفصیلات
Kendhikulhudhoo	74.59	3440	1712	1728	5077	922	4155	مردان کے ووٹوں کی تفصیلات
Manadhoo	83.64	3747	1833	1914	6318	737	5581	مردان کے ووٹوں کی تفصیلات
Velidhoo	71.74	3680	1784	1896	5276	510	4766	مردان کے ووٹوں کی تفصیلات
R. Atoll Councils	75.18	14,505	7,001	7,504	21,570	1,775	19,795	مردان کے ووٹوں کی تفصیلات
Alifushi	72.51	3118	1541	1577	4356	321	4035	مردان کے ووٹوں کی تفصیلات
Ungoofaaruu	74.92	2759	1356	1403	4099	323	3776	مردان کے ووٹوں کی تفصیلات
Dhuvaafaru	77.07	2756	1346	1410	4257	298	3959	مردان کے ووٹوں کی تفصیلات
Inguraidhoo	81.05	3019	1434	1585	4853	541	4312	مردان کے ووٹوں کی تفصیلات
Maduvvari	70.31	2853	1324	1529	4005	292	3713	مردان کے ووٹوں کی تفصیلات
B. Atoll Councils	74.57	9,465	4,588	4,877	13,970	1,049	12,921	مردان کے ووٹوں کی تفصیلات
Thulhaadhoo	74.69	2912	1400	1512	4260	230	4030	مردان کے ووٹوں کی تفصیلات
Eydhafushi	68.62	3639	1744	1895	4990	422	4568	مردان کے ووٹوں کی تفصیلات
Kendhoo	81.88	2914	1444	1470	4720	397	4323	مردان کے ووٹوں کی تفصیلات
Lh. Atoll Councils	68.82	8,842	4,213	4,629	12,083	1,353	10,730	مردان کے ووٹوں کی تفصیلات
Hinnavaruu	68.00	3456	1676	1780	4620	397	4223	مردان کے ووٹوں کی تفصیلات
Naifaruu	63.30	3591	1686	1905	4545	318	4227	مردان کے ووٹوں کی تفصیلات
Kurendhoo	81.45	1795	851	944	2918	638	2280	مردان کے ووٹوں کی تفصیلات
K. Atoll Councils	78.76	8,056	3,853	4,203	12,641	1,169	11,472	مردان کے ووٹوں کی تفصیلات
Kaashidhoo	81.75	2340	1117	1223	3806	243	3563	مردان کے ووٹوں کی تفصیلات
Thulusdhoo	81.41	3039	1463	1576	4939	692	4247	مردان کے ووٹوں کی تفصیلات
Guraidhoo	73.14	2677	1273	1404	3896	234	3662	مردان کے ووٹوں کی تفصیلات

AA. Atoll Councils	84.95	4,825	2,328	2,497	12,337	1,046	11,291	٢٠١٤ ٢٠١٤ ٢٠١٤ ٢٠١٤ ٢٠١٤ ٢٠١٤ ٢٠١٤ ٢٠١٤
Mathiveri	86.92	2439	1171	1268	6401	577	5824	٢٠١٤ ٢٠١٤ ٢٠١٤ ٢٠١٤ ٢٠١٤ ٢٠١٤ ٢٠١٤ ٢٠١٤
Thoddoo	82.94	2386	1157	1229	5936	469	5467	٢٠١٤ ٢٠١٤ ٢٠١٤ ٢٠١٤ ٢٠١٤ ٢٠١٤ ٢٠١٤ ٢٠١٤
Adh. Atoll Councils	79.12	6,878	3,310	3,568	16,170	3,188	12,982	٢٠١٤ ٢٠١٤ ٢٠١٤ ٢٠١٤ ٢٠١٤ ٢٠١٤ ٢٠١٤ ٢٠١٤
Maamigili	77.53	3623	1746	1877	8328	1519	6809	٢٠١٤ ٢٠١٤ ٢٠١٤ ٢٠١٤ ٢٠١٤ ٢٠١٤ ٢٠١٤ ٢٠١٤
Mahibadhoo	80.89	3255	1564	1691	7842	1669	6173	٢٠١٤ ٢٠١٤ ٢٠١٤ ٢٠١٤ ٢٠١٤ ٢٠١٤ ٢٠١٤ ٢٠١٤
V. Atoll Councils	85.00	1,760	844	916	4,430	272	4,158	٢٠١٤ ٢٠١٤ ٢٠١٤ ٢٠١٤ ٢٠١٤ ٢٠١٤ ٢٠١٤ ٢٠١٤
Felidhoo	89.29	934	435	499	2454	133	2321	٢٠١٤ ٢٠١٤ ٢٠١٤ ٢٠١٤ ٢٠١٤ ٢٠١٤ ٢٠١٤ ٢٠١٤
Keyodhoo	80.15	826	409	417	1976	139	1837	٢٠١٤ ٢٠١٤ ٢٠١٤ ٢٠١٤ ٢٠١٤ ٢٠١٤ ٢٠١٤ ٢٠١٤
M. Atoll Councils	75.14	4,987	2,440	2,547	11,183	2,482	8,701	٢٠١٤ ٢٠١٤ ٢٠١٤ ٢٠١٤ ٢٠١٤ ٢٠١٤ ٢٠١٤ ٢٠١٤
Dhiggaru	78.88	2505	1237	1268	5900	1193	4707	٢٠١٤ ٢٠١٤ ٢٠١٤ ٢٠١٤ ٢٠١٤ ٢٠١٤ ٢٠١٤ ٢٠١٤
Mulah	71.35	2482	1203	1279	5283	1289	3994	٢٠١٤ ٢٠١٤ ٢٠١٤ ٢٠١٤ ٢٠١٤ ٢٠١٤ ٢٠١٤ ٢٠١٤
F. Atoll Councils	84.91	3,584	1,760	1,824	9,098	2,002	7,096	٢٠١٤ ٢٠١٤ ٢٠١٤ ٢٠١٤ ٢٠١٤ ٢٠١٤ ٢٠١٤ ٢٠١٤
Bilehdhoo	85.37	2030	1015	1015	5192	1520	3672	٢٠١٤ ٢٠١٤ ٢٠١٤ ٢٠١٤ ٢٠١٤ ٢٠١٤ ٢٠١٤ ٢٠١٤
Nilandhoo	84.30	1554	745	809	3906	482	3424	٢٠١٤ ٢٠١٤ ٢٠١٤ ٢٠١٤ ٢٠١٤ ٢٠١٤ ٢٠١٤ ٢٠١٤
Dh. Atoll Councils	81.10	4,943	2,390	2,553	11,915	1,016	10,899	٢٠١٤ ٢٠١٤ ٢٠١٤ ٢٠١٤ ٢٠١٤ ٢٠١٤ ٢٠١٤ ٢٠١٤
Meedhoo	86.04	2313	1105	1208	5844	402	5442	٢٠١٤ ٢٠١٤ ٢٠١٤ ٢٠١٤ ٢٠١٤ ٢٠١٤ ٢٠١٤ ٢٠١٤
Kudahuvadho	76.77	2630	1285	1345	6071	614	5457	٢٠١٤ ٢٠١٤ ٢٠١٤ ٢٠١٤ ٢٠١٤ ٢٠١٤ ٢٠١٤ ٢٠١٤
Th. Atoll Councils	73.59	10,529	5,227	5,302	16,040	1,960	14,080	٢٠١٤ ٢٠١٤ ٢٠١٤ ٢٠١٤ ٢٠١٤ ٢٠١٤ ٢٠١٤ ٢٠١٤
Vilufushi	69.86	3212	1620	1592	4483	262	4221	٢٠١٤ ٢٠١٤ ٢٠١٤ ٢٠١٤ ٢٠١٤ ٢٠١٤ ٢٠١٤ ٢٠١٤
Thimarafushi	66.89	3688	1797	1891	4851	540	4311	٢٠١٤ ٢٠١٤ ٢٠١٤ ٢٠١٤ ٢٠١٤ ٢٠١٤ ٢٠١٤ ٢٠١٤
Kinbidhoo	83.69	3629	1810	1819	6706	1158	5548	٢٠١٤ ٢٠١٤ ٢٠١٤ ٢٠١٤ ٢٠١٤ ٢٠١٤ ٢٠١٤ ٢٠١٤

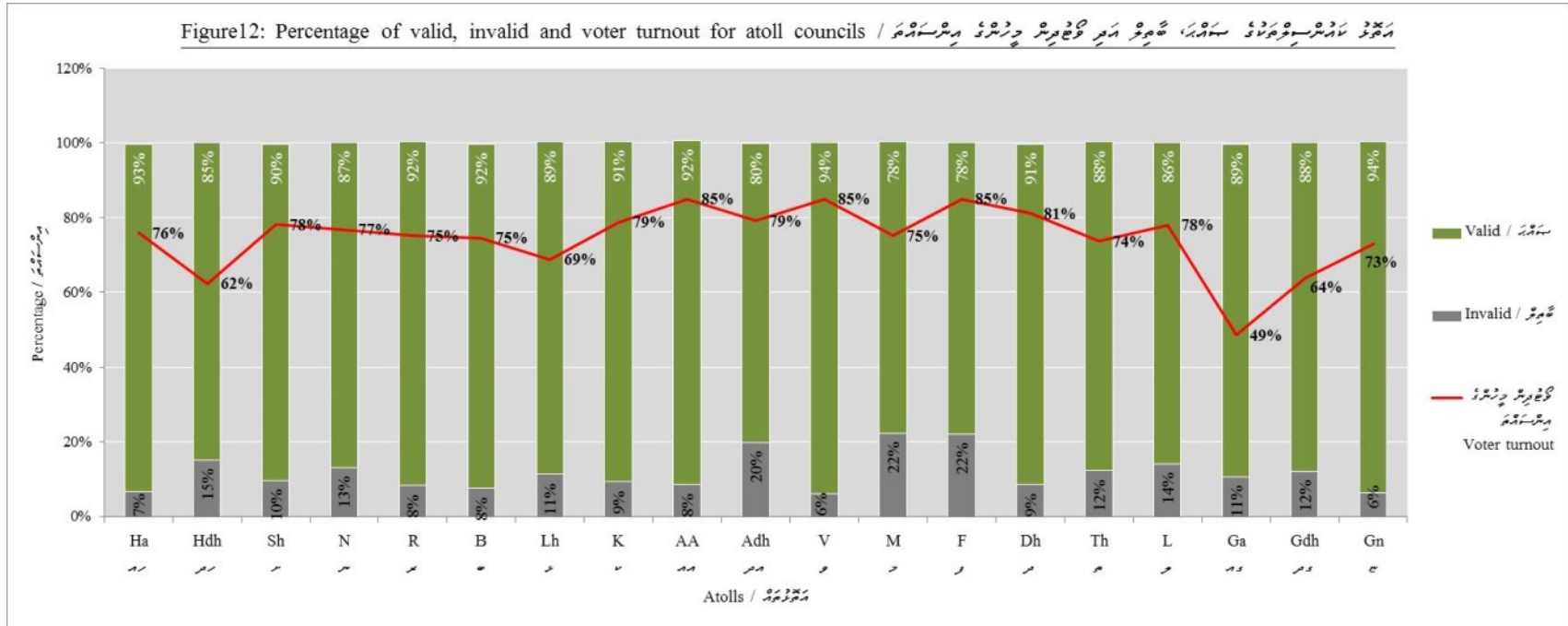
L. Atoll Councils	77.98	11,079	5,422	5,657	17,173	2,411	14,762	1. 2014 2014 2014 2014 2014 2014 2014 2014
Isdhoo	80.75	2810	1390	1420	4531	603	3928	2014 2014
Gan	74.04	3132	1484	1648	4619	577	4042	2014 2014
Fonadhoo	76.57	2603	1290	1313	3931	787	3144	2014 2014
Maavah	81.22	2534	1258	1276	4092	444	3648	2014 2014
Ga. Atoll Councils	48.53	9,039	4,418	4,621	8,774	925	7,849	2. 2014 2014 2014 2014 2014 2014 2014 2014
Viligili	0.00	3483	1696	1787	0	0	0	2014 2014
Dhaandhoo	72.51	2812	1369	1443	4078	429	3649	2014 2014
Gemanafushi	85.57	2744	1353	1391	4696	496	4200	2014 2014
Gdh. Atoll Councils	63.79	13,664	6,771	6,893	17,410	2,089	15,321	3. 2014 2014 2014 2014 2014 2014 2014 2014
Thinadhoo	39.34	4817	2397	2420	3767	236	3531	2014 2014
Madeveli	94.05	2691	1322	1369	5064	642	4422	2014 2014
Faresmaathoda	72.04	3126	1568	1558	4502	819	3683	2014 2014
Gadhdhoo	67.26	3030	1484	1546	4077	392	3685	2014 2014
Gn. Atoll Councils	73.05	7,984	3,863	4,121	11,647	734	10,913	4. 2014 2014 2014 2014 2014 2014 2014 2014
Fuvamulaku Uthuru	74.56	3050	1468	1582	4537	210	4327	2014 2014
Fuvamulaku Medhu	74.37	2571	1220	1351	3820	321	3499	2014 2014
Fuvamulaku Dhekunu	69.66	2363	1175	1188	3290	203	3087	2014 2014

*Ga. Dhiyadhoo people are included in Ga. Gemanafushi

* 2014 2014 2014 2014 2014 2014 2014 2014 2014 2014

*Hdh. Maavaidhoo, Kuburudhoo and Faridhoo people are included in Hdh. Nolvivanfaru

* 2014 2014 2014 2014 2014 2014 2014 2014 2014 2014



සටහන 16: නගර පාලන සභාවල ප්‍රතිඵල
 TABLE 16: RESULTS OF CITY COUNCILS

COUNCIL	ඡන්ද ප්‍රතිශතය වැරදීම Voter turnout	ඡන්ද හිමිවනු ලබන අය Eligible			ඡන්ද Vote			මුළු ඡන්ද Total
		මුළු Total	නිකුත් Female	මර්දුම Male	මුළු Total	අසාධක Invalid	සාධක Valid	
Total	78.60	66,332	31,946	34,386	23,918	442	23,476	මුළු ඡන්ද
Male' City Councils	28.20	43,424	20,745	22,679	12,247	149	12,098	මුළු ඡන්ද
Hulhu Henveyru	29.99	4331	2157	2174	1299	11	1288	ඡන්ද
Medhu Henveyru	26.95	3774	1821	1953	1018	16	1002	ඡන්ද
Henveyru Dhekunu	31.91	3717	1859	1858	1186	21	1165	ඡන්ද
Galolhu Uthuru	29.65	3973	1863	2110	1178	5	1173	ඡන්ද
Galolhu Dhekunu	33.09	3965	1708	2257	1311	10	1301	ඡන්ද
Mahchangoalhi Uthuru	25.90	3873	1888	1985	1003	8	995	ඡන්ද
Mahchangoalhi Dheku	36.15	3986	1898	2088	1441	19	1422	ඡන්ද
Maafannu Uthuru	0.00	3894	1868	2026	0	0	0	ඡන්ද
Maafannu Hulhangu	35.57	3947	1807	2140	1402	19	1383	ඡන්ද
Maafannu Dhekunu	28.68	3947	1923	2024	1133	19	1114	ඡන්ද
Villi Maafannu	31.74	4017	1953	2064	1276	21	1255	ඡන්ද
Addu City Councils	50.40	22,908	11,201	11,707	11,671	293	11,378	මුළු ඡන්ද
Hulhumeedhoo	48.79	4687	2261	2426	2287	42	2245	ඡන්ද
Feydhoo	53.72	3799	1851	1948	2166	161	2005	ඡන්ද
Maradhoo	47.64	3690	1767	1923	1758	25	1733	ඡන්ද
Hithadhoo Uthuru	53.39	3600	1808	1792	1921	24	1897	ඡන්ද
Hithadhoo Medhu	48.79	3564	1745	1819	1739	28	1711	ඡන්ද
Hithadhoo Dhekunu	50.42	3568	1769	1799	1800	13	1787	ඡන්ද

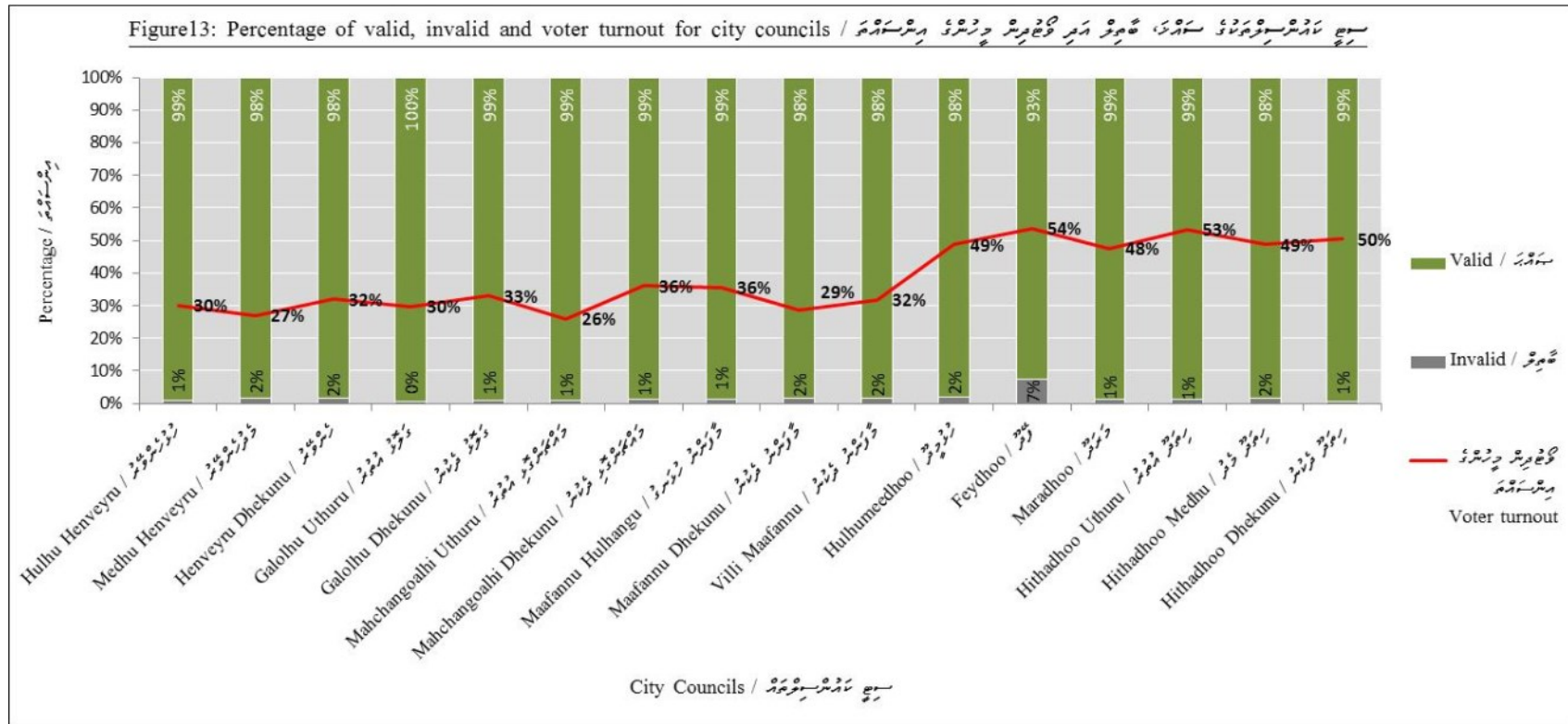


Figure14: Age distribution of eligible voters by sex / گوناگون ماہنامہ انتخاباتی 2014 جوئے

