

2013 چارٽرڊ ريسٽريٽڊ
مختار سوسائٽي چارٽرڊ

Presidential Election 2013 Statistics Report



برائے ریفرنڈم 2013

حکومت برائے

PRESIDENTIAL ELECTION 2013

STATISTICAL REPORT

©Elections Commission

©ރާއްޖޭގެ ޖުމްހޫރިއްޔާގެ ތަންޅުވުމުގެ ސަލާސަތު

Published by:

ޖުމްހޫރިއްޔާގެ ތަންޅުވުމުގެ ސަލާސަތު

Elections Commission

ރާއްޖޭގެ ޖުމްހޫރިއްޔާގެ ތަންޅުވުމުގެ ސަލާސަތު

Planning and Finance Division

ފަންޖުވާރާއި ފަންޖުވާރާގެ ސަލާސަތުގެ ސަލާސަތުގެ ސަލާސަތު

Planning, Statistics and Archives Section

ފަންޖުވާރާގެ ސަލާސަތުގެ ސަލާސަތުގެ ސަލާސަތުގެ ސަލާސަތު

Ports Complex, 5th Floor

ފަންޖުވާރާގެ ސަލާސަތުގެ ސަލާސަތުގެ ސަލާސަތުގެ ސަލާސަތު

Hilaalee Magu

ހިލާލީ މާގު

Male', 20307

މާލެ، 20307

Tel: (+960) 3322241 / (+960) 3004453

ފޯން: (+960)3322241، (+960)3004453

Fax: (+960) 3323997

ފެކްސް: (+960)3323997

Website: www.elections.gov.mv

ފްލެކްސަޕޭޖް: www.elections.gov.mv

Email: info@elections.gov.mv

އިމެއިލް: info@elections.gov.mv

مجموعی

در مجموعاً، مجلس انتخابی ریاستہائے پاکستان 2013 کی مقررہ نشستوں کی تاریخوں کے ساتھ ساتھ 9 مئی 2013 اور 16 مئی 2013 کی تاریخوں کے ساتھ ساتھ ریاستہائے پاکستان کی تمام نشستوں کی تاریخوں کے ساتھ ساتھ 9 مئی 2013 اور 16 مئی 2013 کی تاریخوں کے ساتھ ساتھ ریاستہائے پاکستان کی تمام نشستوں کی تاریخوں کے ساتھ ساتھ...

مجلس انتخابی ریاستہائے پاکستان کی نشستوں کی تاریخوں کے ساتھ ساتھ 3771 نشستوں کی تاریخوں کے ساتھ ساتھ 2963 نشستوں کی تاریخوں کے ساتھ ساتھ 3886 نشستوں کی تاریخوں کے ساتھ ساتھ 3033 نشستوں کی تاریخوں کے ساتھ ساتھ 70 نشستوں کی تاریخوں کے ساتھ ساتھ 34 نشستوں کی تاریخوں کے ساتھ ساتھ...

مجلس انتخابی ریاستہائے پاکستان کی نشستوں کی تاریخوں کے ساتھ ساتھ 3771 نشستوں کی تاریخوں کے ساتھ ساتھ 2963 نشستوں کی تاریخوں کے ساتھ ساتھ 3886 نشستوں کی تاریخوں کے ساتھ ساتھ 3033 نشستوں کی تاریخوں کے ساتھ ساتھ 70 نشستوں کی تاریخوں کے ساتھ ساتھ 34 نشستوں کی تاریخوں کے ساتھ ساتھ...

مجلس انتخابی ریاستہائے پاکستان کی نشستوں کی تاریخوں کے ساتھ ساتھ 3771 نشستوں کی تاریخوں کے ساتھ ساتھ 2963 نشستوں کی تاریخوں کے ساتھ ساتھ 3886 نشستوں کی تاریخوں کے ساتھ ساتھ 3033 نشستوں کی تاریخوں کے ساتھ ساتھ 70 نشستوں کی تاریخوں کے ساتھ ساتھ 34 نشستوں کی تاریخوں کے ساتھ ساتھ...

مجلس انتخابی ریاستہائے پاکستان کی نشستوں کی تاریخوں کے ساتھ ساتھ 3771 نشستوں کی تاریخوں کے ساتھ ساتھ 2963 نشستوں کی تاریخوں کے ساتھ ساتھ 3886 نشستوں کی تاریخوں کے ساتھ ساتھ 3033 نشستوں کی تاریخوں کے ساتھ ساتھ 70 نشستوں کی تاریخوں کے ساتھ ساتھ 34 نشستوں کی تاریخوں کے ساتھ ساتھ...

مجلس انتخابی ریاستہائے پاکستان

مجلس انتخابی ریاستہائے پاکستان

PREFACE

The first round of the Presidential Election 2013 in the Maldives was held nationwide on 9th November 2013, and the second round was held nationwide on 16th November 2013. Organizing and conducting such a large scale election, while at the same time ensuring the integrity of the election was indeed a huge challenge for the Elections Commission. This publication is meant to factually record the statistics of the Presidential Election 2013 for future reference.

All possible steps were taken by the Commission to ensure a free, fair and transparent election in a peaceful environment as stated by the constitution of Maldives. A total of 3771 observers, 2963 monitors, 70 international observers and 34 international monitors participated in the first round of presidential election. In the second round of the presidential election, a total of 3886 observers, 3033 monitors, 70 international observers and 34 international monitors took part.

It is hoped that the information presented here will meet the growing need and curiosity of different interested parties within and outside the country.

The report includes key statistical information on candidates and electors, distribution of seats by parties, participation of women in the election, details of ballot boxes, participation of observers and monitors, complaints lodged, election expenditure, results of individual candidates, etc.

The Elections Commission extends its gratitude to all those who extended their assistance and cooperation to the Elections Commission to enable it to conduct the Presidential Election 2013 in a free, fair, transparent and efficient manner.

Ahmed Sulaiman

Chairman of the Elections Commission

مجلس انتخابات عام

CONTENTS

مجلس انتخابات عام

PAGE NO

List of abbreviations used	10	قائمة الاختصارات المستخدمة
Overview of the election	11	مراجعة عامة للانتخابات
Eligible voters data summary	13	ملخص بيانات الناخبين المؤهلين
Election results	16	نتائج الانتخابات
Election officials	17	رؤساء الانتخابات
Candidate's representatives	20	ممثلو المرشحين
Observers	25	المراقبون
Monitors	30	المراقبون

Complaints	35	مذکورہ
Calls received by election hotline (1414)	42	مذکورہ (1414) خط ہوائی (1414) خط ہوائی
Election expenditure	48	مذکورہ
Voter turnout	56	مذکورہ

އެއްސަރުކާރުގެ ޖުމްހޫރީ އިރުސާރާ

LIST OF ABBREVIATIONS USED

M.D.P	-Maldivian Democratic Party	ދިވެހިރާއްޖޭގެ ޖުމްހޫރީ ޖެޔްސިކް ޕާޓީ	އެ.ޖ.ޕ
P.P.M	-Progressive Party of Maldives	އިތުރު ޖެޔްސިކް ޕާޓީ	އެ.ޕީ.ޕ
M.D.A	-Maldives Development Alliance	ދިވެހިރާއްޖޭގެ ޖެޔްސިކް ޕާޓީގެ ޖެޔްސިކް ޕާޓީ	އެ.ޖ.އެ.ޕ
D.R.P	-Dhivehi Rayyithunge Party	ދިވެހިރާއްޖޭގެ ރާއްޔިތުނގު ޕާޓީ	އެ.ރ.ޕ
A.P	-Adhaalathu Party	އަދްހާލާތު ޕާޓީ	އެ.އެ.ޕ
I.D.P	-Islamic Democratic Party	އިސްލާމީ ޖެޔްސިކް ޕާޓީ	އެ.އެ.ޕ
M.S.D.P	-Maldivian Social Democratic Party	ދިވެހިރާއްޖޭގެ ޖެޔްސިކް ޕާޓީގެ ޖެޔްސިކް ޕާޓީ	އެ.އެ.ޕ
S.L.P	-Social Liberal Party	ޖެޔްސިކް ޕާޓީގެ ޖެޔްސިކް ޕާޓީ	އެ.އެ.ޕ
P.P	-People's Party	ޕީޕްލްސް ޕާޓީ	އެ.ޕީ.ޕ
M.N.C	-Maldivian National Congress	ދިވެހިރާއްޖޭގެ ޖުމްހޫރީ ޖެޔްސިކް ޕާޓީ	އެ.އެ.ޕ
J.P	-Jumhooree Party	ޖުމްހޫރީ ޕާޓީ	އެ.ޖ.ޕ
P.A	-People's Alliance	ޕީޕްލްސް ޕާޓީގެ ޖެޔްސިކް ޕާޓީ	އެ.ޕީ.ޕ
M.L.P	-Maldivian Labour Party	ދިވެހިރާއްޖޭގެ ލާބަރު ޕާޓީ	އެ.އެ.ޕ
G.I	-Gaumee Ithihaadh	ގާމީ އިތިހާއްދު	އެ.ގ.އެ.ޕ
D.Q.P	-Dhivehi Qaume Party	ދިވެހިރާއްޖޭގެ ގާމީ ޕާޓީ	އެ.އެ.ޕ
T.P	-Transparency Maldives	ޖެޔްސިކް ޕާޓީގެ ޖެޔްސިކް ޕާޓީ	އެ.ޖ.ޕ

برسرہ برسرہ برسرہ

OVERVIEW OF THE ELECTION

DATE OF ELECTION ANNOUNCED:

برسرہ برسرہ برسرہ برسرہ برسرہ:

Round 1	21st October 2013	برسرہ برسرہ برسرہ
Round 2	10th November 2013	برسرہ برسرہ برسرہ

DATE OF ELECTION:

برسرہ برسرہ برسرہ برسرہ:

Round 1	9th November 2013	برسرہ برسرہ برسرہ
Round 2	16th November 2013	برسرہ برسرہ برسرہ

CANDIDACY APPLICATION PERIOD:

15th - 24th July 2013

برسرہ برسرہ برسرہ برسرہ برسرہ برسرہ:

POLLING HOUR:

08:00—16:00

برسرہ برسرہ برسرہ:

NO. OF OBSERVERS:

برسرہ برسرہ برسرہ برسرہ:

Round 1	3771	برسرہ برسرہ برسرہ
Round 2	3886	برسرہ برسرہ برسرہ

NO. OF MONITORS:		تعمیرتوں کی تعداد:	
Round 1	2963	تعمیرتوں کی تعداد	
Round 2	3033	تعمیرتوں کی تعداد	
NO. OF CANDIDATES' REPRESENTATIVES:		تعمیرتوں کی تعداد:	
Round 1	1505	تعمیرتوں کی تعداد	
Round 2	1042	تعمیرتوں کی تعداد	
NO. OF OFFICIALS:		تعمیرتوں کی تعداد:	
Round 1	4843	تعمیرتوں کی تعداد	
Round 2	4870	تعمیرتوں کی تعداد	
NO. OF BALLOT BOXES:		475	تعمیرتوں کی تعداد:
ELECTION EXPENDITURE:		تعمیرتوں کی تعداد:	
Round 1	11,474,476	تعمیرتوں کی تعداد	
Round 2	13,649,029	تعمیرتوں کی تعداد	

برائے ریفرنڈم 2013 کے نتائج برائے ریفرنڈم چننے والے
ELIGIBLE VOTERS SUMMARY OF PRESIDENTIAL ELECTION 2013

9 نومبر 2013 کو ہونے والی ریفرنڈم کے پہلے دورے
 First round of the election held on 9th November 2013

ELIGIBLE VOTERS		کل چننے والے ریفرنڈم چننے والے
Total	239,105	کل
VOTERS		کل چننے والے
Male	105,510	مرد
Female	102,994	سائیں
Total	208,504	کل
VALID VOTES		صحیح
Votes	206,173	کل
Percentage	94.3%	برائے ریفرنڈم
INVALID VOTES		غلط
Votes	2,331	کل
Percentage	1.1%	برائے ریفرنڈم

ELIGIBLE VOTERS		کل چننے والے ریفرنڈم چننے والے
	کل	
	Total	
No. of Eligible Voters	239105	برائے ریفرنڈم چننے والے
No. of Voters	208504	کل چننے والے
Voter turnout	87.2%	کل چننے والے برائے ریفرنڈم

بھارتیہ ایسٹبلشمنٹ 2013 حکومت پاکستان
ELIGIBLE VOTERS SUMMARY OF PRESIDENTIAL ELECTION 2013

16 نومبر 2013ء کو منعقد ہونے والی بھارتیہ ایسٹبلشمنٹ کی دوسری دور
 Second round of the election held on 16th November 2013

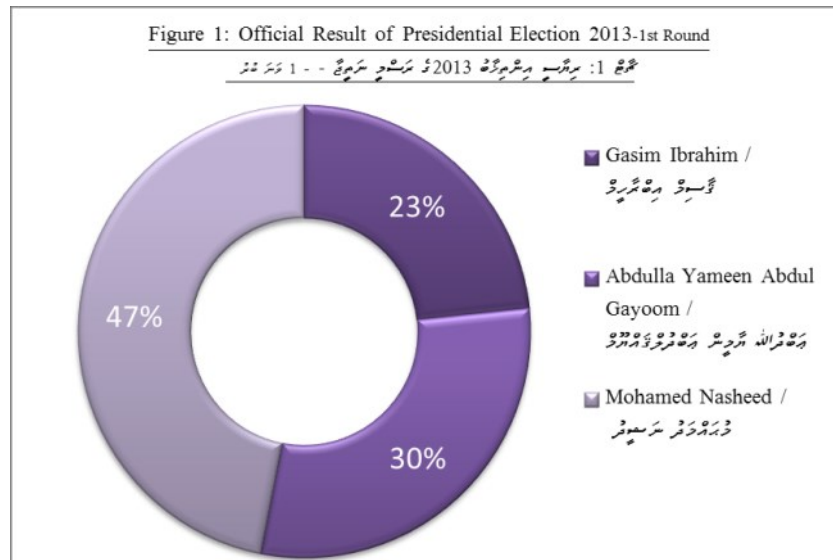
ELIGIBLE VOTERS		بھارتیہ ایسٹبلشمنٹ کی دوسری دور
Total	239,165	کل
VOTERS		بھارتیہ ایسٹبلشمنٹ کی دوسری دور
Male	111,160	مرد
Female	107,459	سائیں
Total	218,619	کل
VALID VOTES		صحیح
Votes	216,384	کل
Percentage	99.0%	بھارتیہ ایسٹبلشمنٹ
INVALID VOTES		غلط
Votes	2,237	کل
Percentage	1.0%	بھارتیہ ایسٹبلشمنٹ

ELIGIBLE VOTERS		بھارتیہ ایسٹبلشمنٹ کی دوسری دور
	کل	
	Total	
No. of Eligible Voters	239165	بھارتیہ ایسٹبلشمنٹ کی دوسری دور
No. of Voters	218619	بھارتیہ ایسٹبلشمنٹ کی دوسری دور
Voter turnout	91.4%	بھارتیہ ایسٹبلشمنٹ کی دوسری دور

جداول 1: مجلس انتخابات عام 2013 في الجولة الأولى
TABLE 1: OFFICIAL RESULT OF PRESIDENTIAL ELECTION 2013

9 نوفمبر 2013 في الجولة الأولى من الانتخابات الرئاسية في باكستان
 First round of the election held on 9th November 2013

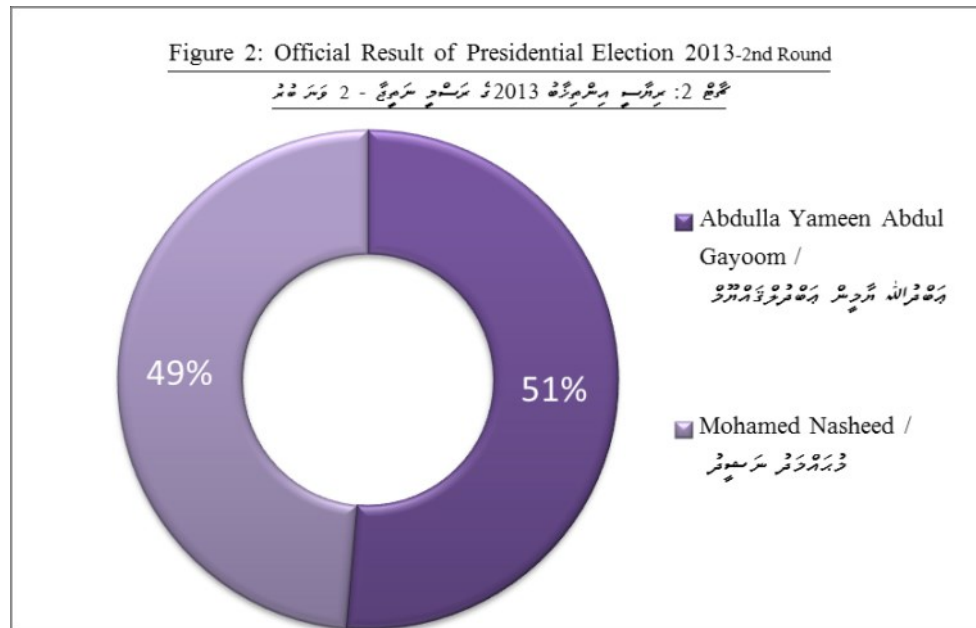
		نتيجة					
#	Candidate Name	Representing Party	Result	Percent	الحزب السياسي	المرشح	#
			العدد	النسبة المئوية			
1	Gasim Ibrahim	JP	48,131	23.34%	حزب جمعيتي	غاسم ابراهيم	1
3	Abdulla Yameen Abdul Gayoom	PPM	61,278	29.72%	حزب التقدم	عبد الله يامين عبد الغيوم	3
4	Mohamed Nasheed	MDP	96,764	46.93%	حزب الديمقراطية	محمد ناصح	4



نتیجہ 2: برائے سربراہان ریاست انتخابات 2013 کی دوسری گھنٹہ
TABLE 2: OFFICIAL RESULT OF PRESIDENTIAL ELECTION 2013

16 نومبر 2013 کو منعقد ہونے والی دوسری گھنٹہ سربراہان ریاست انتخابات
 Second round of the election held on 16th November 2013

نتیجہ						
Result						
#	Candidate Name	Representing Party	Result	Percent	مختار نام	#
			نتیجہ	فیصد		
3	Abdulla Yameen Abdul Gayoom	PPM	111,203	51.39%	ڈی. پی. اے	3
4	Mohamed Nasheed	MDP	105,181	48.61%	اے. پی. اے	4



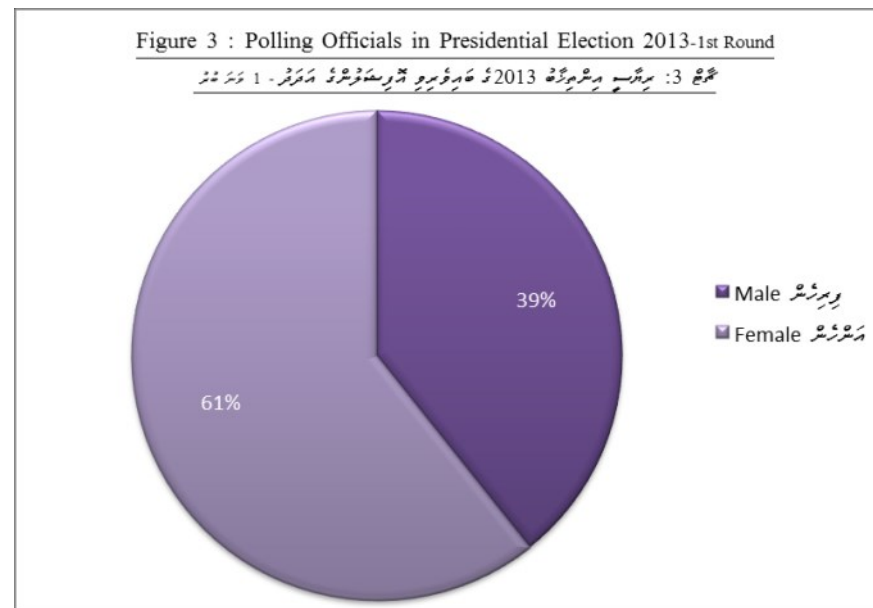
تعداد: 3: برائے انتخابات 2013 کے انتخابات کے افسران

TABLE 3: ELECTION OFFICIALS OF PRESIDENTIAL ELECTION 2013

09 نومبر 2013 کے دن ہونے والے انتخابات کے پہلے دورے

First round of the election held on 9th November 2013

تعداد افسران		
No. of Officials		
مرد	عورتیں	مجموعہ
Male	Female	Total
1903	2940	4843



گورنو 4: بھارتیہ اسیٹھ 2013 اسیٹھ اسیٹھ اسیٹھ
TABLE 4: ELECTION OFFICIALS OF PRESIDENTIAL ELECTION 2013

16 بھارتیہ اسیٹھ 2013 اسیٹھ اسیٹھ اسیٹھ اسیٹھ اسیٹھ
 Second round of the election held on 16th November 2013

اسیٹھ اسیٹھ اسیٹھ		
No. of Officials		
بھارتیہ اسیٹھ	اسیٹھ اسیٹھ	بھارتیہ اسیٹھ
Male	Female	Total
1955	2915	4870

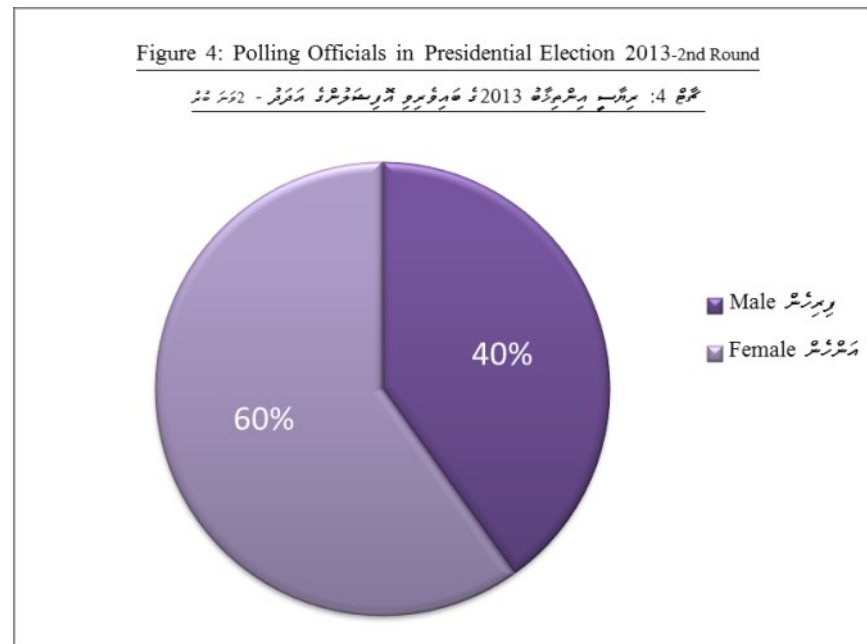
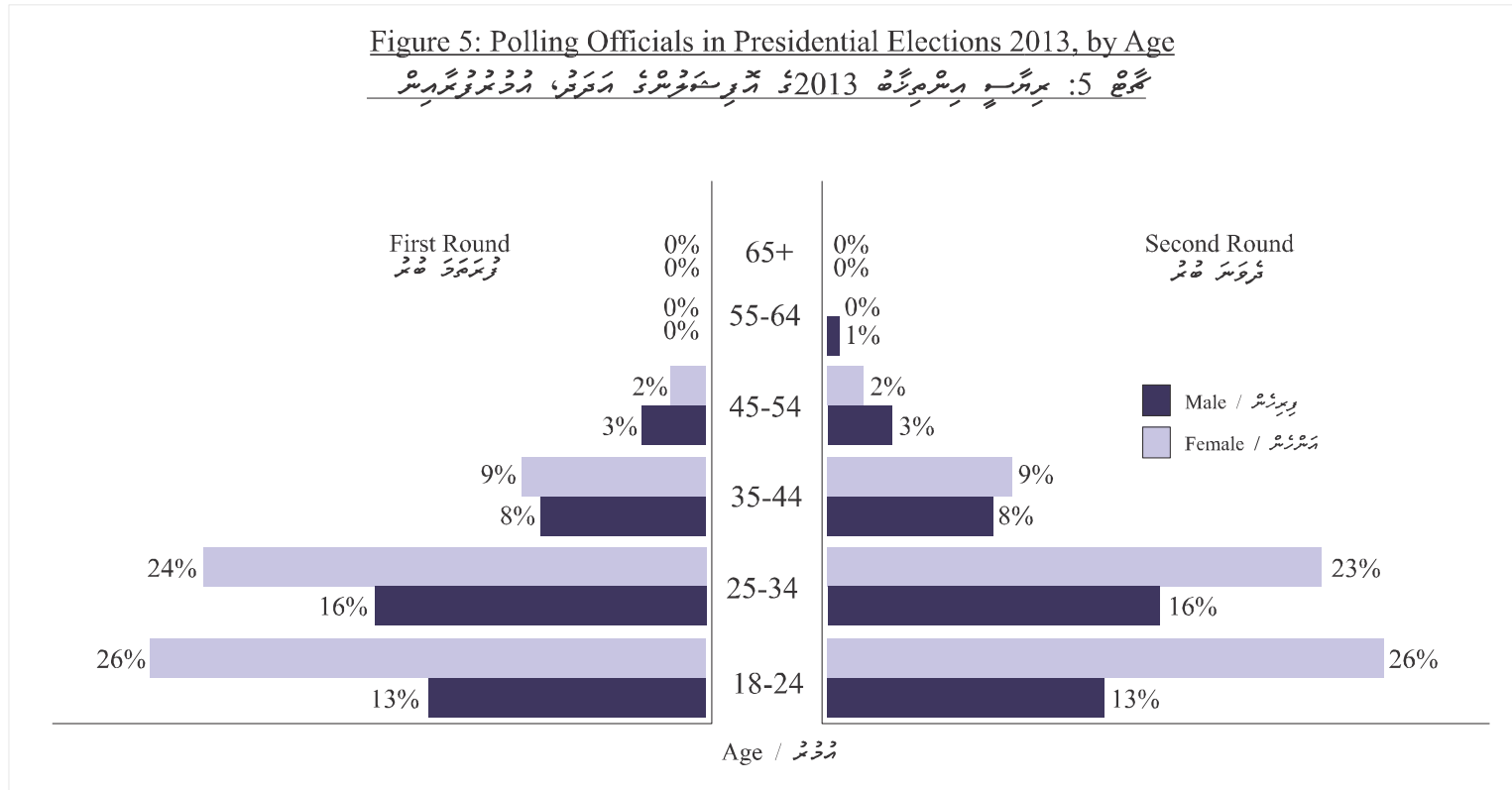


Figure 5: Polling Officials in Presidential Elections 2013, by Age

مہرہ 5: مہرہ و سرپرہ 2013 مہرہ و سرپرہ و سرپرہ و سرپرہ



ބަހައްޅުމުގެ 5: 2013 ވަނަ ބަހައްޅުމުގެ ނަތީޖާގެ ސަރުކާރުގެ ރައީސުލްޖުމްހޫރިއްޔާ ގެ ނަތީޖާ
TABLE 5: CANDIDATES REPRESENTATIVES OF PRESIDENTIAL ELECTION 2013

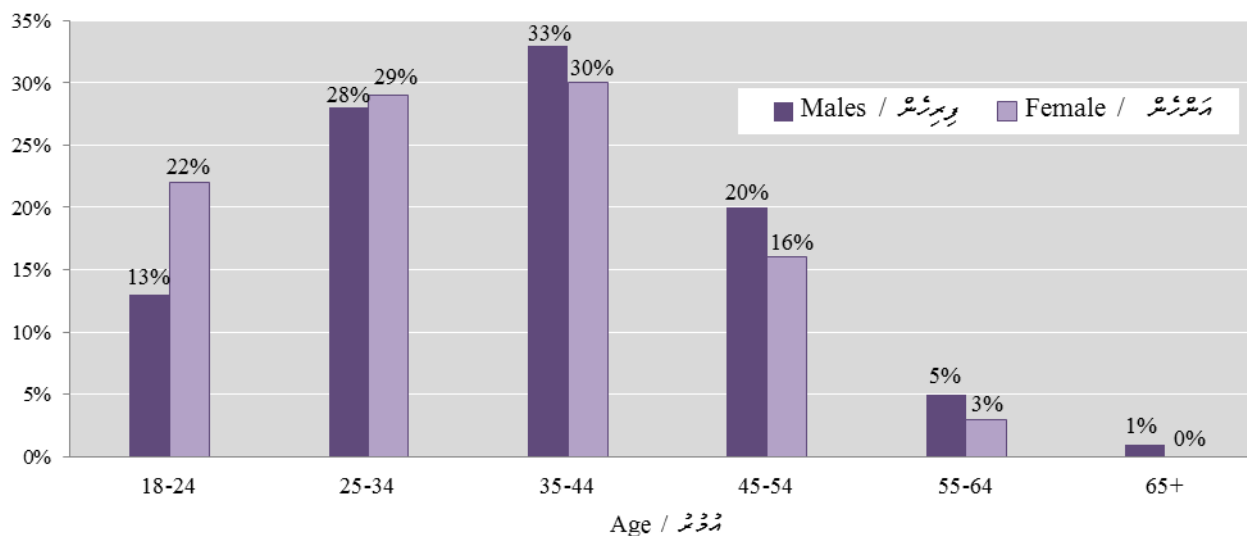
9 ނޮވެމްބަރު 2013 ގައި ބަހައްޅުމުގެ ނަތީޖާގެ ސަރުކާރުގެ ރައީސުލްޖުމްހޫރިއްޔާ ގެ ނަތީޖާ
 First round of the election held on 9th November 2013

ނަތީޖާގެ ސަރުކާރުގެ ރައީސުލްޖުމްހޫރިއްޔާ ގެ ނަތީޖާ				
No. of Candidates Representatives				
Atoll	މިހިސާބު Male	އިހިސާބު Female	މިހިސާބު Total	ނަތީޖާ
Total	1278	227	1505	މިހިސާބު
HA. Atoll	90	7	97	ނަތީޖާ
HDh. Atoll	57	9	66	ނަތީޖާ
Sh. Atoll	63	3	66	ނަތީޖާ
N. Atoll	52	7	59	ނަތީޖާ
R. Atoll	87	11	98	ނަތީޖާ
B. Atoll	65	3	68	ނަތީޖާ
Lh. Atoll	40	5	45	ނަތީޖާ
K. Atoll	231	69	300	ނަތީޖާ
AA. Atoll	23	3	26	ނަތީޖާ
ADh. Atoll	41	3	44	ނަތީޖާ
V. Atoll	20	5	25	ނަތީޖާ
M. Atoll	41	5	46	ނަތީޖާ
F. Atoll	28	0	28	ނަތީޖާ
Dh. Atoll	29	2	31	ނަތީޖާ
Th. Atoll	54	5	59	ނަތީޖާ

L. Atoll	59	14	73	ع. ایتول
GA. Atoll	64	11	75	ی. ا. ایتول
GDh. Atoll	81	19	100	ی. ح. ایتول
Gn. Atoll	31	5	36	ج. ایتول
S. Atoll	122	41	163	س. ایتول

Figure6: Candidate Representatives in the 1st Round of the Presidential Election 2013, by age - 1st round

شکل 6: مہیڈیس ریپبلک ریفرنڈم 2013 کی پہلی دور کی امیدواروں کی نمائندگی کے لیے ساری عمر کے امیدواروں کی نمائندگی - 1 دور



ވޮޓުވަނަ 6: ރާއްޖޭގެ ޖުމްހޫރީ އިންޝަފާތު ފަރާސީ 2013 ގެ ނާއިބް ރިޕްރެޝަންޓީވްކަން ފުރުޞަތު ހޯދިފައިވާ ނާއިބް ރިޕްރެޝަންޓީވް ގެ އަދަދު

TABLE 6: CANDIDATES REPRESENTATIVES OF PRESIDENTIAL ELECTION 2013

16 ނޮވެމްބަރު 2013 ގައި ބޭނުންކޮށްފައިވާ ދެވަނަ ބުރުގެ ފަރާސީ ރައްދުކުރުން

Second round of the election held on 16th November 2013

ނާއިބް ރިޕްރެޝަންޓީވް ގެ އަދަދު

No. of Candidates Representatives

އަތޮލް	މިހާރު	އިރިހެނިހެން	މިހާރު	ނާއިބް ރިޕްރެޝަންޓީވް
Atoll	Male	Female	Total	
Total	887	155	1042	
HA. Atoll	65	6	71	ހ. ރ.
HDh. Atoll	44	5	49	ހ. ރ.
Sh. Atoll	43	3	46	ހ. ރ.
N. Atoll	34	5	39	ހ. ރ.
R. Atoll	55	8	63	ހ. ރ.
B. Atoll	37	2	39	ހ. ރ.
Lh. Atoll	33	3	36	ހ. ރ.
K. Atoll	185	44	229	ހ. ރ.
AA. Atoll	20	0	20	ހ. ރ.
ADh. Atoll	22	3	25	ހ. ރ.
V. Atoll	9	3	12	ހ. ރ.
M. Atoll	19	4	23	ހ. ރ.
F. Atoll	13	0	13	ހ. ރ.
Dh. Atoll	21	1	22	ހ. ރ.
Th. Atoll	45	4	49	ހ. ރ.

L. Atoll	37	9	46	ع. ا. ا. ا.
GA. Atoll	34	5	39	ی. ا. ا. ا.
GDh. Atoll	54	13	67	ی. ح. ا. ا.
Gn. Atoll	31	4	35	ح. ا. ا. ا.
S. Atoll	86	33	119	س. ا. ا. ا.

Figure7: Candidate Representatives in the 2nd Round of the Presidential Election 2013, by age - 2nd round

شکل 7: مہینہ دسمبر 2013ء کی فرسٹ راونڈ کے نمائندگی کنندگان کی عمر کے لحاظ سے، فرسٹ راونڈ کے نمائندگی کنندگان - 2 ویں راونڈ

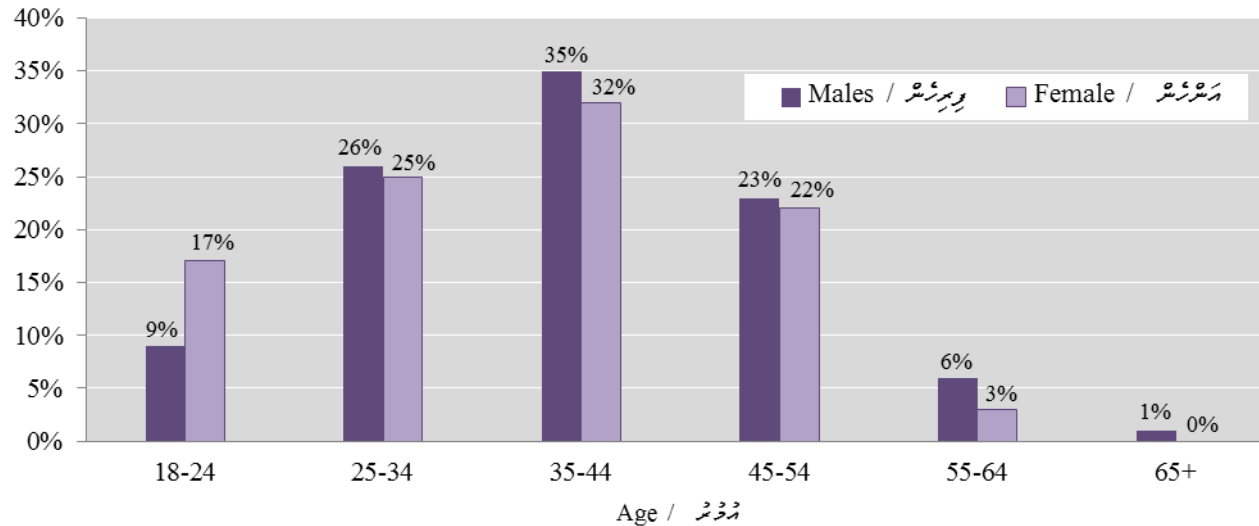
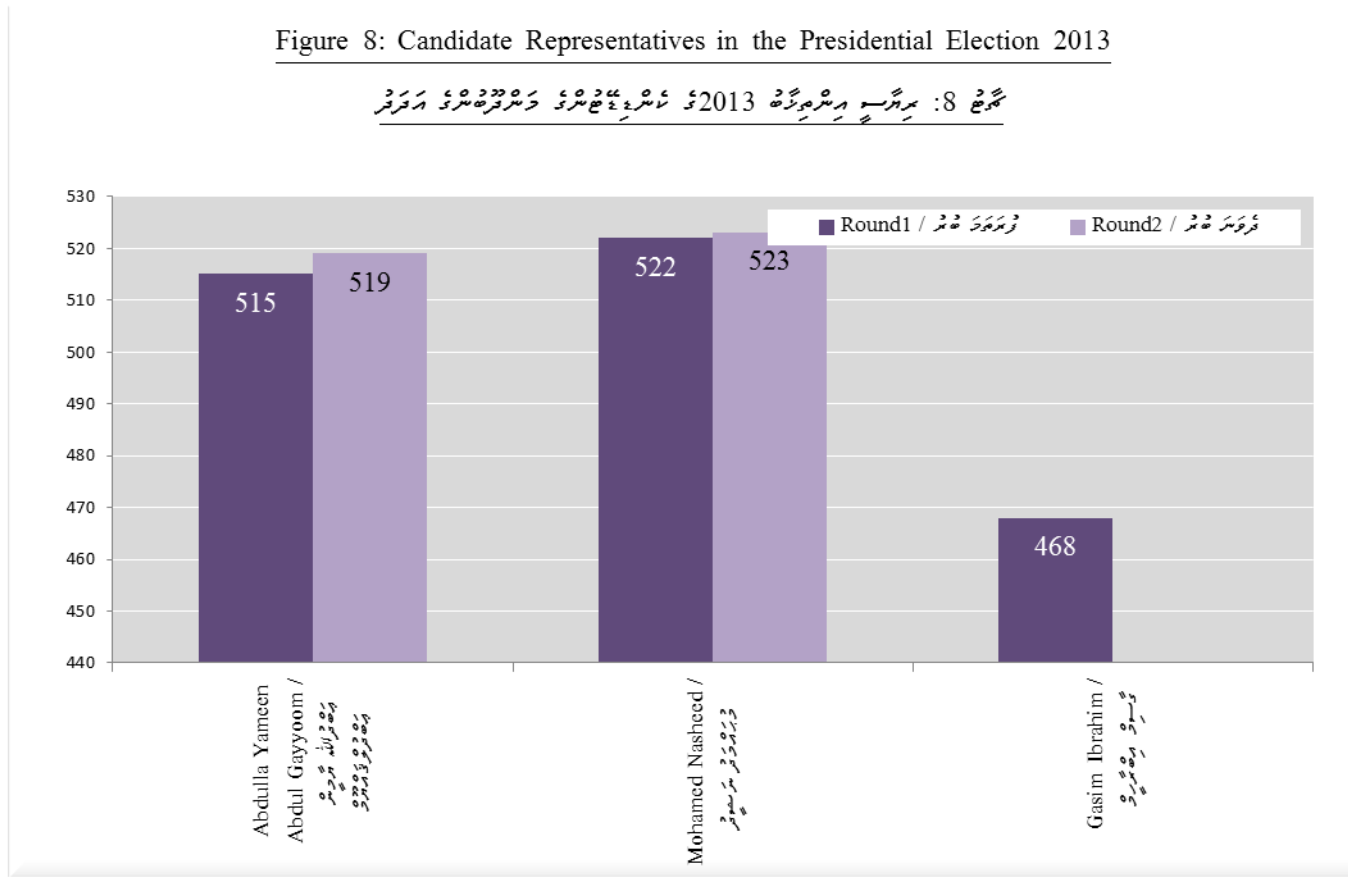


Figure 8: Candidate Representatives in the Presidential Election 2013

شعبہ 8: بھارتیہ ریفرنڈم 2013 کی شہری نمائندگی کے حوالے سے دوسری دور کی اکرنت



Note: Only Abdulla Yameen Abdul Qayoom and Mohamed Nasheed contested in the second round of elections.

نوٹ: بھارتیہ ریفرنڈم کی دوسری دور میں صرف عبد اللہ یامین عبدالقیوم اور محمد ناسیہ نے حصہ لیا۔

සටහන 7: 2013 ජනරජයේ තේරුම් ගැනීමේ ක්‍රියාවලියේ නිරීක්ෂකයන්

TABLE 7: OBSERVERS OF PRESIDENTIAL ELECTION 2013

9 වන නොවැම්බර් 2013 දිනේ පැවැත්වූ තේරුම් ගැනීමේ ක්‍රියාවලියේ නිරීක්ෂකයන්

First round of the election held on 9th November 2013

Representing	නිරීක්ෂකයන්ගේ සංඛ්‍යාව				නිරීක්ෂකයන්ගේ ප්‍රතිශතය
	මර්දු	බිරිඳ	මුළු	ප්‍රතිශතය	
	Male	Female	Total	Percent	
Total	2833	938	3771	100	
Club New Friends	1	0	1	0.03	නව මිතුරන් සභාව
Kolhufushi Zuvaanunge Jamiyya	1	0	1	0.03	කොල්හුෆුෂි ජනතාවගේ සමාජ සංවිධානය
I.D.P	139	42	181	4.80	ඊ.ඩී.පී.
Independent	101	63	164	4.35	ස්වාධීන
A.P	244	39	283	7.50	අ.පී.
M.D.A	170	60	230	6.10	එම්.ඩී.ඒ.
M.D.P	435	68	503	13.34	එම්.ඩී.පී.
Mudi Jamiyya	1	0	1	0.03	මුදි සමාජ සංවිධානය
Dhildhoo Environment Association	7	0	7	0.19	දිල්දිහු ආවේණික සංරක්ෂණ සමාජ සංවිධානය

Dhahdhoo Sports Club	1	0	1	0.03	ދިވެހި ސަރުކާރުގެ ގެޒެޓް
D.G.P	100	54	154	4.08	ދިވެހި ސަރުކާރުގެ ގެޒެޓް
Dhuvaafaru Zuvaanunge Jamiyya	1	0	1	0.03	ދިވެހި ސަރުކާރުގެ ގެޒެޓް
G.I.P	84	21	105	2.78	ދިވެހި ސަރުކާރުގެ ގެޒެޓް
Society View	0	1	1	0.03	ދިވެހި ސަރުކާރުގެ ގެޒެޓް
D.R.P	172	22	194	5.14	ދިވެހި ސަރުކާރުގެ ގެޒެޓް
Transparency Maldives	234	253	487	12.91	ދިވެހި ސަރުކާރުގެ ގެޒެޓް
P.A	158	46	204	5.41	ދިވެހި ސަރުކާރުގެ ގެޒެޓް
P.P	191	16	207	5.49	ދިވެހި ސަރުކާރުގެ ގެޒެޓް
P.P.M	377	140	517	13.71	ދިވެހި ސަރުކާރުގެ ގެޒެޓް
Jamiyyatul Salaf	14	0	14	0.37	ދިވެހި ސަރުކާރުގެ ގެޒެޓް
J.P	402	113	515	13.66	ދިވެހި ސަރުކާރުގެ ގެޒެޓް

ඡන්දය 8: බැරිසර් 2013 ජනරජ ඡන්දය

TABLE 8: OBSERVERS OF PRESIDENTIAL ELECTION 2013

16 නොවැම්බර් 2013 දී ඡන්දය බැරිසර් ඡන්දය

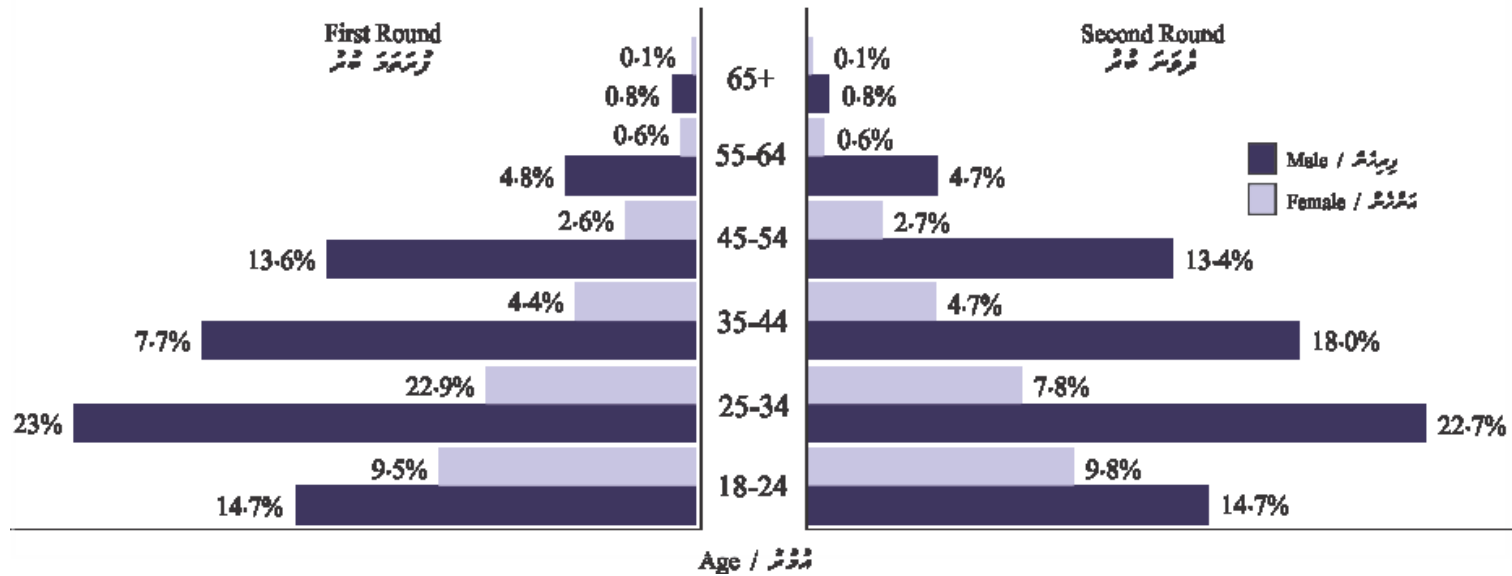
Second round of the election held on 16th November 2013

ඡන්දය බැරිසර්					
No. of Observers					
Representing	බැරිසර් Male	බැරිසර් Female	ඡන්දය Total	බැරිසර් Percent	බැරිසර්
Total	2886	1000	3886	100	ඡන්දය
Club New Friends	1	0	1	0.03	බැරිසර්
Kolhufushi Zuvaanunge Jamiyya	1	0	1	0.03	ඡන්දය
I.D.P	155	48	203	5.22	බැරිසර්
Independent	101	66	167	4.30	බැරිසර්
A.P	243	39	282	7.26	බැරිසර්
M.D.A	178	74	252	6.48	බැරිසර්
M.D.P	436	67	503	12.94	බැරිසර්
Mudi Jamiyya	1	0	1	0.03	ඡන්දය
Dhindhoo Environment Association	8	0	8	0.21	බැරිසර්

Dhiihdhoo Sports Club	1	0	1	0.03	ދިވެހިރާއްޖޭގެ ޖުމްހޫރީ އިރުސާރާ
D.G.P	98	56	154	3.96	ދިވެހިރާއްޖޭގެ ޖުމްހޫރީ އިރުސާރާ
Dhuvaafaru Zuvaanunge Jamiyya	1	0	1	0.03	ދިވެހިރާއްޖޭގެ ޖުމްހޫރީ އިރުސާރާ
G.I.P	85	19	104	2.68	ދިވެހިރާއްޖޭގެ ޖުމްހޫރީ އިރުސާރާ
Society View	0	1	1	0.03	ދިވެހިރާއްޖޭގެ ޖުމްހޫރީ އިރުސާރާ
D.R.P	169	25	194	4.99	ދިވެހިރާއްޖޭގެ ޖުމްހޫރީ އިރުސާރާ
Transparency Maldives	234	265	499	12.84	ދިވެހިރާއްޖޭގެ ޖުމްހޫރީ އިރުސާރާ
P.A	173	54	227	5.84	ދިވެހިރާއްޖޭގެ ޖުމްހޫރީ އިރުސާރާ
P.P	214	24	238	6.12	ދިވެހިރާއްޖޭގެ ޖުމްހޫރީ އިރުސާރާ
P.P.M	375	142	517	13.30	ދިވެހިރާއްޖޭގެ ޖުމްހޫރީ އިރުސާރާ
Jamiyyatul Salaf	14	0	14	0.36	ދިވެހިރާއްޖޭގެ ޖުމްހޫރީ އިރުސާރާ
Velidhoo Future Foundation	0	3	3	0.08	ދިވެހިރާއްޖޭގެ ޖުމްހޫރީ އިރުސާރާ
J.P	398	117	515	13.25	ދިވެހިރާއްޖޭގެ ޖުމްހޫރީ އިރުސާރާ

Figure 9: Observers in Presidential Elections 2013, by Age

شماره 9: برائے ریفرنڈم 2013 کی رپورٹ میں ناظرین کی عمر کے لحاظ سے تقسیم



2013 ජනපති තේරුම් ගැනීමේ තේරුම් කොමිෂන් වාර්තාව

TABLE 9: MONITORS OF PRESIDENTIAL ELECTION 2013

9 වන තේරුම් කොමිෂන් වාර්තාව 2013 ජනවාරි 9 වන දින

First round of the election held on 9th November 2013

News Agency	තේරුම් කොමිෂන් වාර්තාව			වැරදි ප්‍රතිශතය	තේරුම් කොමිෂන් වාර්තාව
	මුස්තැමිණි	මුස්තැමිණි	මුස්තැමිණි		
	Male	Female	Total	Percent	
Total	2364	599	2963	100	මුස්තැමිණි
TVM	47	5	52	1.75	මුස්තැමිණි
Haveeru Daily	200	52	252	8.50	මුස්තැමිණි
97 Minivan	426	69	495	16.71	මුස්තැමිණි
Channel 13	249	79	328	11.07	13 මුස්තැමිණි
Raajje Tv	388	72	460	15.52	මුස්තැමිණි
Sun Media	288	93	381	12.86	මුස්තැමිණි
MV Youth Online	183	42	225	7.59	මුස්තැමිණි
V Media	357	139	496	16.74	මුස්තැමිණි
MBC	39	30	69	2.33	මුස්තැමිණි
Dhi Islam	11	0	11	0.37	මුස්තැමිණි
Dhi Fm	10	2	12	0.40	මුස්තැමිණි
Dhi TV	29	5	34	1.15	මුස්තැමිණි
Dhivehi Raajjeyge Adu	9	0	9	0.30	මුස්තැමිණි

CNM	22	0	22	0.74	ސީ.އެން.އެ.އެ.އެ.
Radio Atoll 96 Fm	8	0	8	0.27	ރޭޑިއޯ އަތޮލް 96 ފީމް
Kulhudufushi Online	3	2	5	0.17	ކުލްހުދުފުޞްޞި އޮންލައިން
Alifushi Online	2	0	2	0.07	އަލިފުޞްޞި އޮންލައިން
Ihavandhoo.com	4	0	4	0.13	އިހަވަންދުވު ޕްލޭޝް ސައިޓް
Udhares Online	46	7	53	1.79	އުދްހާރެސް އޮންލައިން
Uthuru.com	5	0	5	0.17	އުތުރު ޕްލޭޝް ސައިޓް
Mikal Online	13	0	13	0.44	މިކަލް އޮންލައިން
Moon Light	4	0	4	0.13	މުނިފުލުކު ޕްލޭޝް ސައިޓް
Thulhaadhoo Mala	3	0	3	0.10	ތުލްހާދުވު މަލާ ޕްލޭޝް ސައިޓް
Times	9	1	10	0.34	ޓައިމްސް
Techno Media	8	1	9	0.30	ޓެކްނޯ މީޑިއާ
Channel one	1	0	1	0.03	ޕްރޮގްރާމް ވަނަ

සටහන 10: 2013 ජනපති තේරුම් ගැනීමේ තේරුම් කමිටු වාර්තාව
TABLE 10: MONITORS OF PRESIDENTIAL ELECTION 2013

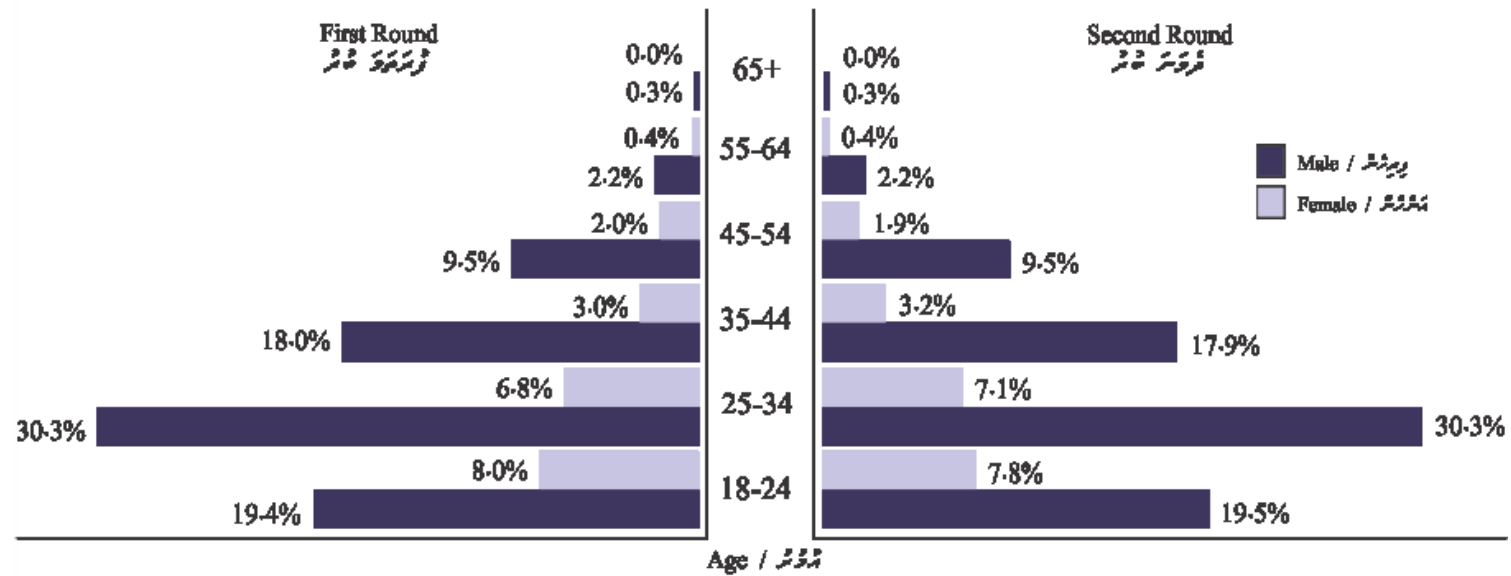
16 වන තේරුම් කමිටු වාර්තාව 2013 නොවැම්බර් 16 වන දින පැවැත්වූ තේරුම් කමිටු වාර්තාව
 Second round of the election held on 16th November 2013

News Agency	තේරුම් කමිටු වාර්තාව No. of Monitors			ප්‍රතිශතය Percent	විද්‍යාලයේ නම Name of the School
	පිරිමින් Male	බිරිමින් Female	මුළු Total		
Total	2415	618	3033	100	
TVM	48	5	53	1.75	සී.ටී.වී.වී.වී.
Haveeru Daily	200	53	253	8.34	රිපබ්ලික් දිනපත
97 Minivan	425	70	495	16.32	මහලක්කර මහලක්කර
Channel 13	261	87	348	11.47	13 නැගෙනහිර
Raajje Tv	402	72	474	15.63	රාජ්‍ය චිත්‍රපට
Sun Media	288	93	381	12.56	සූර්‍ය මාධ්‍ය
MV Youth Online	195	48	243	8.01	ඔබේ මවු වෙබ් අඩවිය
V Media	359	137	496	16.35	වී.මී.ඩී.වී.
MBC	38	31	69	2.27	ඊ.බී.සී.
Dhi Islam	14	0	14	0.46	ඩී.අයි.එම්.
Dhi Fm	11	2	13	0.43	ඩී.එම්.එම්.
Dhi TV	27	7	34	1.12	ඩී.ටී.වී.
Dhivehi Raajjeyge Adu	10	0	10	0.33	ඩිව්හි රාජ්‍ය චිත්‍රපට
CNM	22	0	22	0.73	සී.එම්.එම්.
Radio Atoll 96 Fm	8	0	8	0.26	96 ඊ.එම්.එම්.

Kulhudufushi Online	3	2	5	0.16	දකුණු මහලු මැතිවරණ
Alifushi Online	2	0	2	0.07	ඊසිරි මැතිවරණ
Ihavandhoo.com	4	0	4	0.13	ඊසිරි මැතිවරණ
Udhares Online	47	7	54	1.78	ඊසිරි මැතිවරණ
Uthuru.com	11	1	12	0.40	ඊසිරි මැතිවරණ
Mikal Online	12	1	13	0.43	ඊසිරි මැතිවරණ
Moon Light	4	0	4	0.13	ඊසිරි මැතිවරණ
Thulhaadhoo Mala	3	0	3	0.10	ඊසිරි මැතිවරණ
Times	9	1	10	0.33	ඊසිරි මැතිවරණ
Techno Media	8	0	8	0.26	ඊසිරි මැතිවරණ
Channel one	2	1	3	0.10	ඊසිරි මැතිවරණ
Bahabaru	2	0	2	0.07	ඊසිරි මැතිවරණ

Figure 10: Monitors in Presidential Elections 2013, by Age

شماره 10: برآورد برآورد برآورد 2013



گروہ 11: برائے برقیہ انتخابات 2013 کے برقیہ انتخابات کے شکایات
TABLE 11: COMPLAINTS OF PRESIDENTIAL ELECTION 2013

9 نومبر 2013 کے پہلے دورے برقیہ انتخابات کے نتائج کے بارے میں
 First round of the election held on 9th November 2013

	مجموعی Total	فیصد Percent	
Type of Complaint	121	100.00	مجموعی شکایات
<u>Relating to registration</u>	79	65.29	<u>برقیہ انتخابات کے بارے میں شکایات</u>
ID card address is different to that of voters registry address	20	16.53	کچھ برقیہ انتخابات کے رجسٹرڈ ووٹرز کے رجسٹرڈ پتوں اور ان کے برقیہ انتخابات کے رجسٹرڈ پتوں میں فرق ہے
Name on voter registry and ID card does not match	4	3.31	کچھ برقیہ انتخابات کے رجسٹرڈ ووٹرز کے رجسٹرڈ نام اور ان کے برقیہ انتخابات کے رجسٹرڈ نام میں فرق ہے
Name missing from the voters registry list	3	2.48	کچھ برقیہ انتخابات کے رجسٹرڈ ووٹرز کے رجسٹرڈ نام ان کے برقیہ انتخابات کے رجسٹرڈ نام سے غائب ہیں
Registered at the wrong ballot box	27	22.31	بعض رجسٹرڈ ووٹرز نے غلط جگہ پر رجسٹرڈ ہوئے ہیں
Re-registered to another ballot box without prior knowledge	11	9.09	بعض رجسٹرڈ ووٹرز نے بغیر کسی اطلاع کے دوسرے جگہ پر رجسٹرڈ ہوئے ہیں
Name omitted from the list	7	5.79	بعض رجسٹرڈ ووٹرز کے نام ان کے برقیہ انتخابات کے رجسٹرڈ نام سے غائب ہیں
Miscellaneous	7	5.79	گونا گونا گوں شکایات

<u>Relating to Election</u>	42	34.71	<u>مختصہ شکایتیں</u>
Anti-campaigning	7	5.79	انتخابی مہینے کے دوران
Problems relating to bribery and threats	4	3.31	انتخابات کے دوران رشوت دہی اور دھمکیوں سے متعلق شکایتیں (بھرتیوں اور دیگر اہلکاروں کے خلاف)
Complaints regarding election officials	15	12.40	انتخابات کے اہلکاروں کے خلاف شکایتیں
Stating valid votes as invalid votes	2	1.65	صحیح ووٹوں کو غلط قرار دینے کی شکایتیں
Assisting to vote	2	1.65	ووٹ ڈالنے میں مددگار ہونے کی شکایتیں
Campaigning during campaign restricted hours	4	3.31	انتخابات کے مہینے کے دوران ممنوعہ گھنٹوں میں انتخابی مہم چلانے کی شکایتیں
Complaints regarding Election Commission	2	1.65	انتخابات کمیشن کے متعلق شکایتیں اور اس کے اہلکاروں کے خلاف شکایتیں
Complaints regarding convicts/ prisoners	2	1.65	انتخابات کے مہینے کے دوران جیلوں میں رہنے والوں کے خلاف شکایتیں
Miscellaneous	4	3.31	دیگر

Figure 11: Election Related Complaints of Presidential Election 2013 - 1st Round

شکل 11: انتخابات 2013 کے پہلے دور میں انتخابات سے متعلق شکایات - پہلا دور

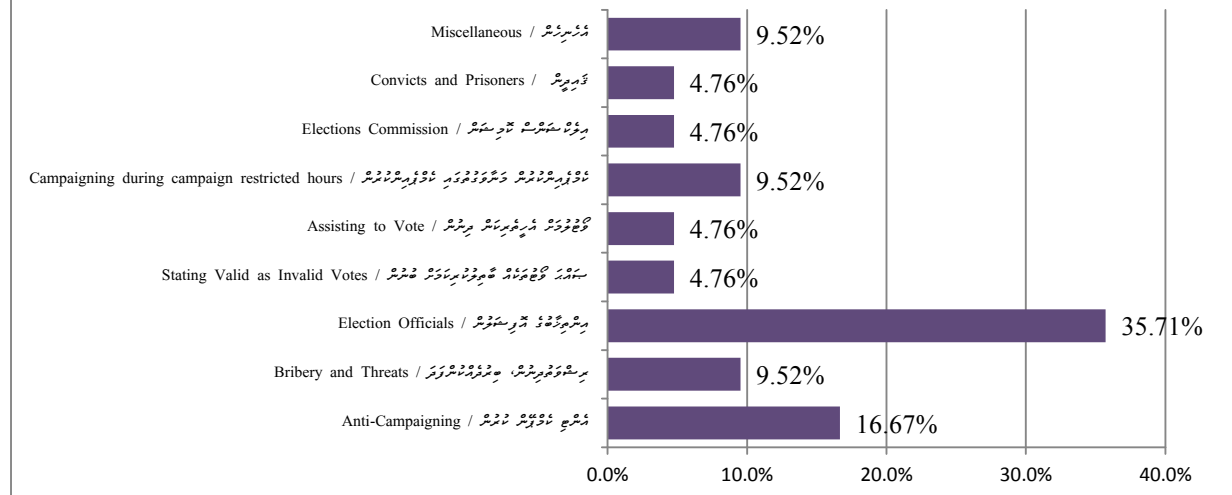
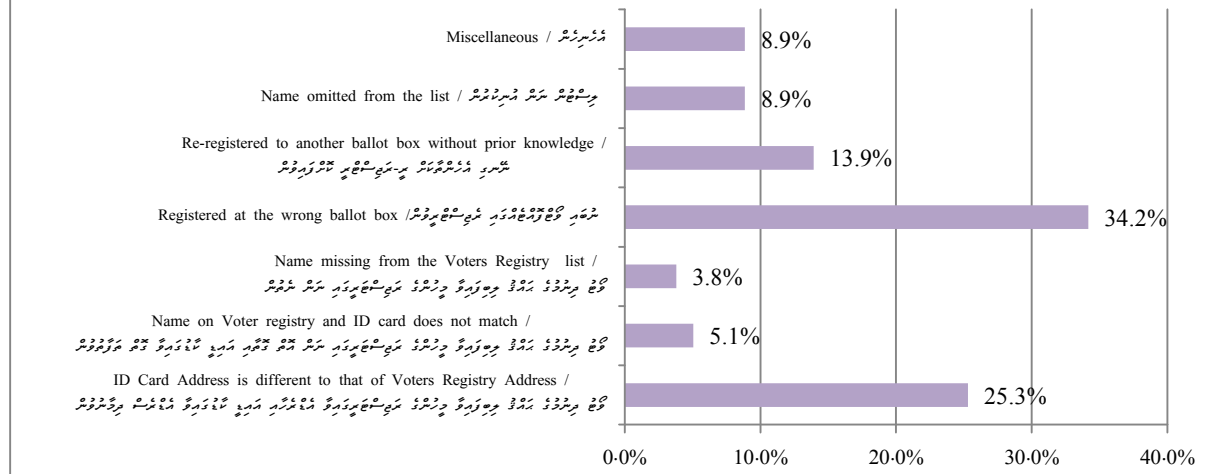


Figure 12: Registration Related Complaints of Presidential Election 2013 - 1st Round

شکل 12: انتخابات 2013 کے پہلے دور میں رجسٹریشن سے متعلق شکایات - پہلا دور



گورنر 12: بھارتی ریفرنڈم 2013 کی بھارتی ریفرنڈم کے بارے میں

TABLE 12: COMPLAINTS OF PRESIDENTIAL ELECTION 2013

16 نومبر 2013 کی دہرے کا گورنر ریفرنڈم کی دہرے کا گورنر

Second round of the election held on 16th November 2013

	کل	فیصد	
Type of Complaint	Total	Percent	
	66	100.00	مجموعی طور پر
<u>Relating to registration</u>	29	43.94	<u>بھارتی ریفرنڈم کے بارے میں</u>
ID card address is different to that of voters registry address	2	3.03	بھارتی ریفرنڈم کے بارے میں بھارتی ریفرنڈم کے بارے میں بھارتی ریفرنڈم کے بارے میں
Name missing from the voters registry list	4	6.06	بھارتی ریفرنڈم کے بارے میں بھارتی ریفرنڈم کے بارے میں بھارتی ریفرنڈم کے بارے میں
Registered at the wrong ballot box	20	30.30	بھارتی ریفرنڈم کے بارے میں بھارتی ریفرنڈم کے بارے میں بھارتی ریفرنڈم کے بارے میں
Name omitted from the list	1	1.52	بھارتی ریفرنڈم کے بارے میں بھارتی ریفرنڈم کے بارے میں بھارتی ریفرنڈم کے بارے میں
Miscellaneous	2	3.03	بھارتی ریفرنڈم کے بارے میں بھارتی ریفرنڈم کے بارے میں بھارتی ریفرنڈم کے بارے میں

Relating to Election	37	56.06	برقیہ برقیہ برقیہ
Anti-campaigning	7	10.61	برقیہ برقیہ برقیہ
Problems relating to bribery and threats	6	9.09	برقیہ برقیہ برقیہ برقیہ برقیہ برقیہ (برقیہ برقیہ برقیہ)
Complaints regarding election officials	7	10.61	برقیہ برقیہ برقیہ
Stating valid votes as invalid votes	1	1.52	برقیہ برقیہ برقیہ
Assisting to vote	1	1.52	برقیہ برقیہ برقیہ
Campaigning during campaign restricted hours	6	9.09	برقیہ برقیہ برقیہ
Complaints regarding Election Commission	1	1.52	برقیہ برقیہ برقیہ
Showing the ballot paper after voting	8	12.12	برقیہ برقیہ برقیہ

Figure 13: Election Related Complaints of Presidential Election 2013 - 2nd Round

شماره 13: بھارتیہ اسیسٹنٹ 2013ء کے انتخابات سے متعلق شکایتیں - دوسرا دور

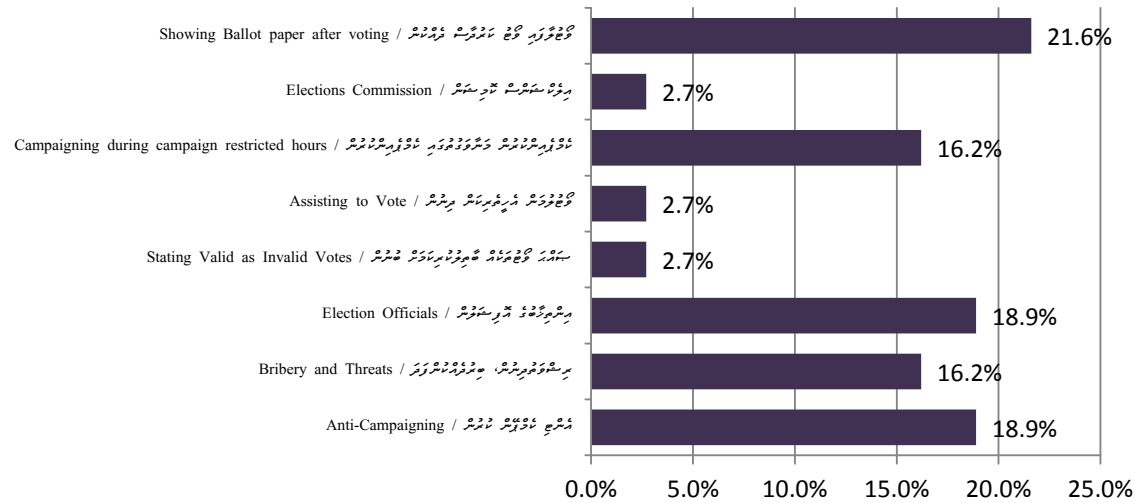


Figure 14: Registration Related Complaints of Presidential Election 2013 - 2nd Round

شماره 14: بھارتیہ اسیسٹنٹ 2013ء کے انتخابات سے متعلق رجسٹریشن سے متعلق شکایتیں - دوسرا دور

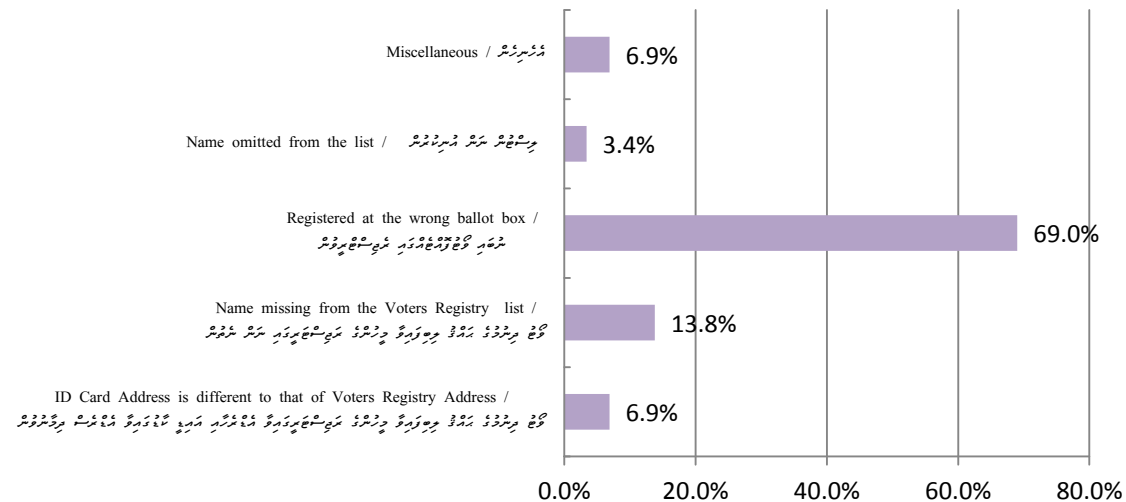
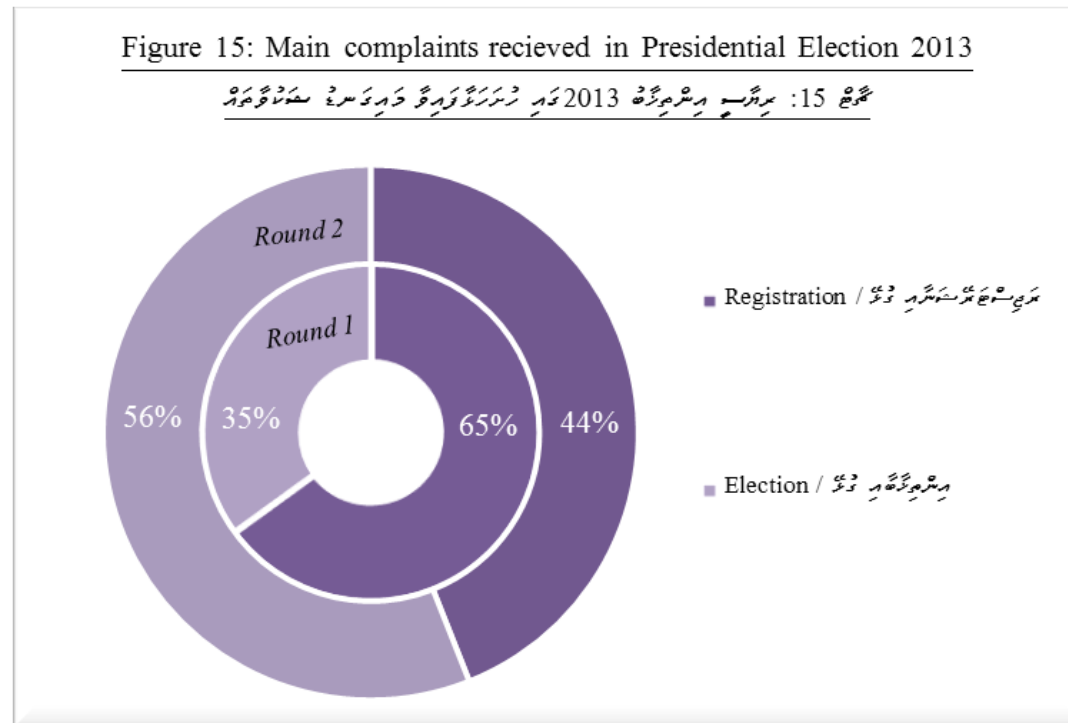


Figure 15: Main complaints recieved in Presidential Election 2013

شکل 15: برائے ریفرنڈم 2013 کے دوران ریفرنڈم کے دوران سب سے زیادہ ملنے والے شکایات



گھنٹوں 13: بھارتیہ اسیسٹنٹ 2013 کی اسیسٹنٹ ہاٹ لائن (1414) پر موصول ہونے والی کالوں کی تفصیل

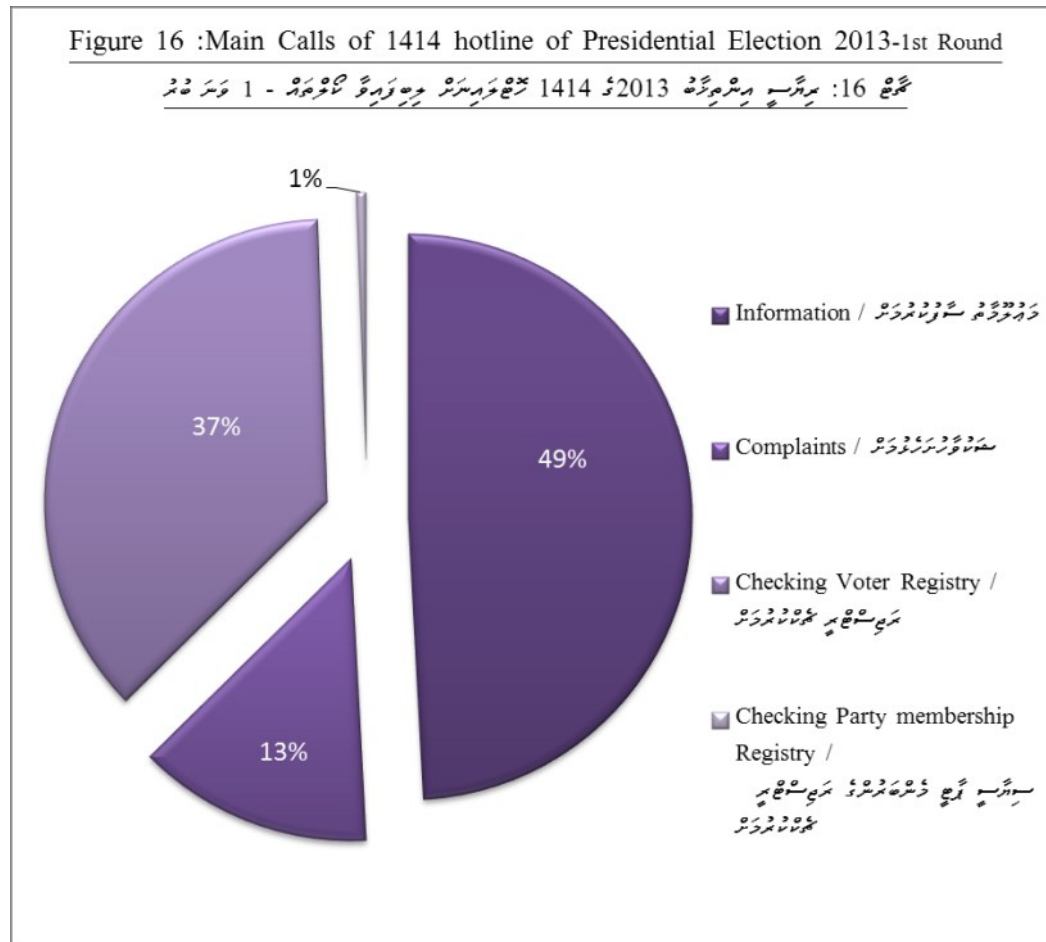
TABLE 13: CALLS RECEIVED BY ELECTION HOTLINE (1414) OF PRESIDENTIAL ELECTION 2013

9 نومبر 2013 کی پہلی راؤنڈ اسیسٹنٹ ہاٹ لائن کی کالوں کی تفصیل

First round of the election held on 9th November 2013

نوع کال	تعداد	فیصد	
Type of Call	Total	Percent	
Information	3856	49.15	معلوماتی کالوں کی تفصیل
Registration inquiries	2439	31.09	رجسٹریشن کی درخواستوں کی تفصیل
Party inquiries	62	0.79	پارٹی کی درخواستوں کی تفصیل
Candidate application	0	0.00	کانڈیڈیٹ اپلیکیشن کی تفصیل
Inquiries on Presidential Election	5	0.06	پریزیڈنٹ الیکشن کی درخواستوں کی تفصیل
Vote inquiries	752	9.59	ووٹ کی درخواستوں کی تفصیل
Polling area inquires	199	2.54	پولنگ ایریا کی درخواستوں کی تفصیل
General information	131	1.67	عمومی معلومات کی تفصیل
Result	0	0.00	نتیجہ کی تفصیل
Other	268	3.42	دیگر کالوں کی تفصیل

<u>Complaints</u>	1056	13.46	<u>سولہ سو چالیس</u>
Registration	528	6.73	پانچ سو بیس
Party related	21	0.27	تیس
Candidate related	58	0.74	تیس
Vote related	180	2.29	سولہ
Campaign	0	0.00	تیس
Other	269	3.43	تیس
<u>Checking Voter Registry</u>	2890	36.84	<u>تیس سو نو</u>
<u>Checking Party Membership Registry</u>	43	0.55	<u>تیس</u>



گھنٹوں: 14 برائے ریفرنڈم 2013 کی ریفرنڈم لائن پر (1414) ایسے ہی کالز کی گئیں

TABLE 14: CALLS RECEIVED BY ELECTION HOTLINE (1414) OF PRESIDENTIAL ELECTION 2013

16 نومبر 2013 کی دوسری ریفرنڈم کے نتائج

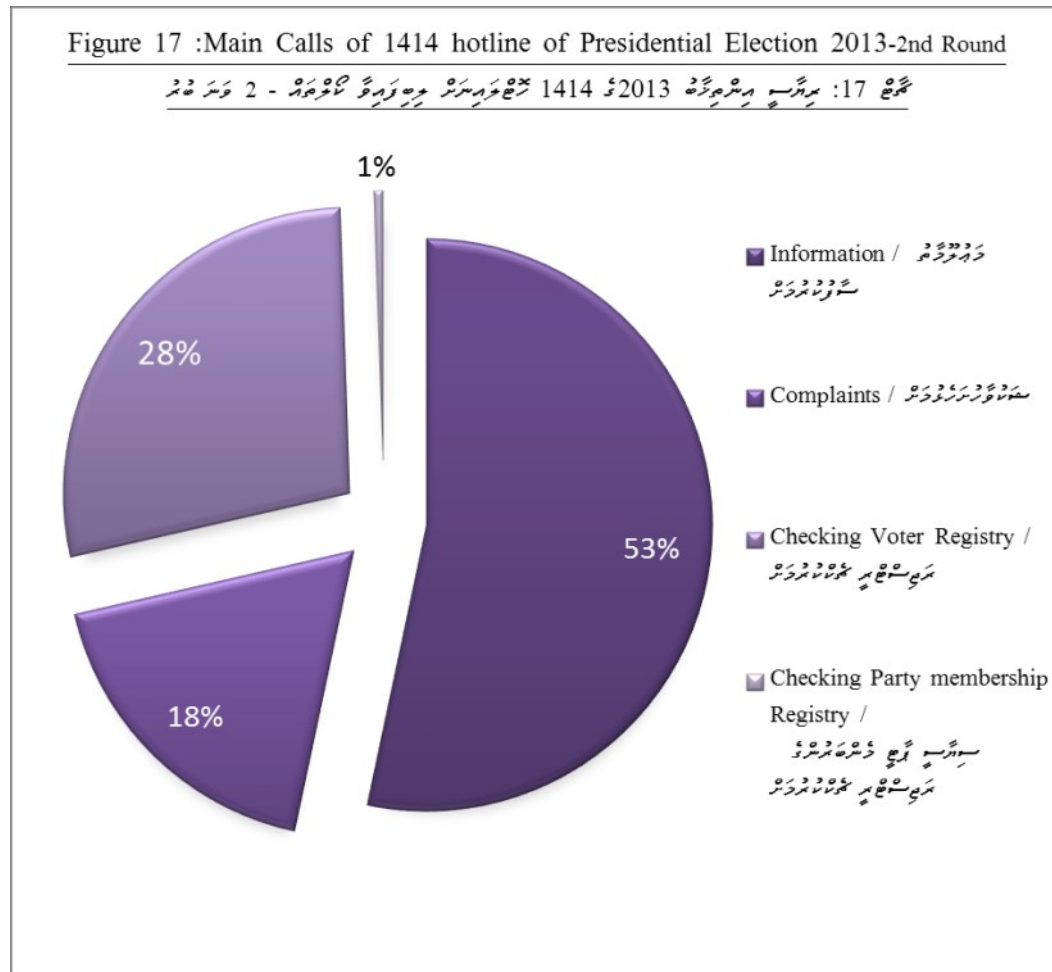
Second round of the election held on 16th November 2013

	کل	فیصد	
Type of Call	Total	Percent	
Information	1700	53.32	معلومات کے بارے میں پوچھنے والے کالز
Registration inquiries	716	22.46	رجسٹریشن کے بارے میں پوچھنے والے کالز
Party inquiries	23	0.72	پارٹی کے بارے میں پوچھنے والے کالز
Candidate application	0	0.00	نامزدگی کے بارے میں پوچھنے والے کالز
Inquiries on Presidential Election	3	0.09	ریفرنڈم کے بارے میں پوچھنے والے کالز
Vote Inquiries	704	22.08	ووٹ کے بارے میں پوچھنے والے کالز
Polling area inquires	25	0.78	ووٹنگ ایریا کے بارے میں پوچھنے والے کالز
General information	71	2.23	عمومی معلومات کے بارے میں پوچھنے والے کالز
Result	2	0.06	نتیجے کے بارے میں پوچھنے والے کالز
Other	156	4.89	دیگر کالز

<u>Complaints</u>	577	18.10	<u>سہولتوں پر شکایتیں</u>
Registration	295	9.25	بھارتی ریفرنڈم کے رجسٹریشن کے بارے میں شکایتیں
Party related	5	0.16	بھارتی ریفرنڈم کے پارٹی سے متعلقہ شکایتیں
Candidate related	0	0.00	بھارتی ریفرنڈم کے امیدواروں سے متعلقہ شکایتیں
Vote related	168	5.27	ووٹ کے بارے میں شکایتیں
Campaign	0	0.00	بھارتی ریفرنڈم کے مہم سے متعلقہ شکایتیں
Other	109	3.42	دیگر شکایتیں
<u>Checking Voter Registry</u>	894	28.04	<u>بھارتی ریفرنڈم کے ووٹر رجسٹریشن کی جانچ</u>
<u>Checking Party Membership Registry</u>	17	0.53	<u>بھارتی ریفرنڈم کے پارٹی ممبر شپ رجسٹریشن کی جانچ</u>

Figure 17 :Main Calls of 1414 hotline of Presidential Election 2013-2nd Round

شکل 17: مہیسیں و سٹریٹجی 2013ء کی 1414 ہٹ لائن پر سٹریٹجی و سٹریٹجی کے بارے میں 2 ویں دورے کے



گرمی 15: سرگرمی و سرگرمی 2013 و سرگرمی و سرگرمی

TABLE 15: ELECTION EXPENDITURE OF PRESIDENTIAL ELECTION 2013

9 سرگرمی و سرگرمی 2013 و سرگرمی و سرگرمی و سرگرمی و سرگرمی

First round of the election held on 9th November 2013

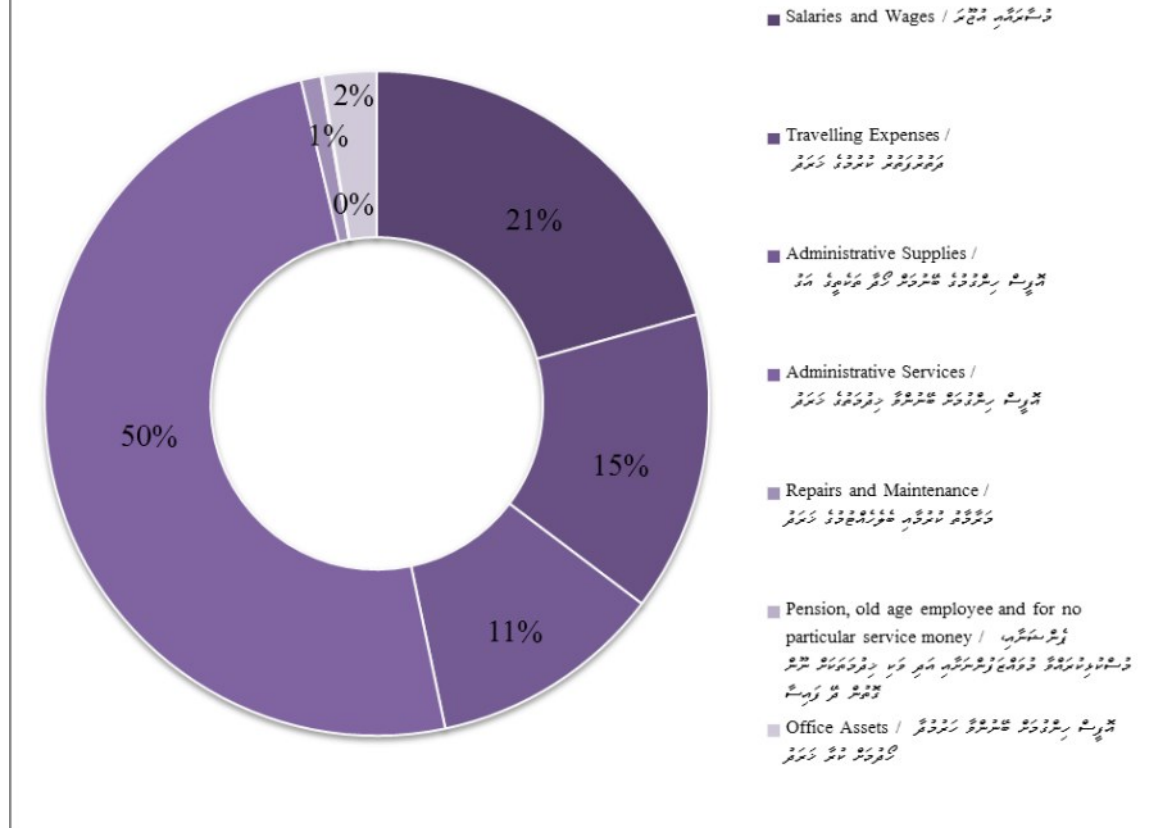
ITEM	گرمی و سرگرمی Total	سرگرمی و سرگرمی Percent	سرگرمی و سرگرمی
ITEM	11,474,476	100	سرگرمی و سرگرمی
<u>Salaries and Wages</u>	2,372,895	20.68	<u>سرگرمی و سرگرمی و سرگرمی</u>
Salary	1,880,063	16.38	سرگرمی و سرگرمی و سرگرمی
Allowances	219,612	1.91	سرگرمی و سرگرمی
Overtime	273,220	2.38	سرگرمی و سرگرمی و سرگرمی
<u>Travelling Expenses</u>	1,677,900	14.62	<u>سرگرمی و سرگرمی و سرگرمی</u>
Local transport by sea	427,515	3.73	سرگرمی و سرگرمی و سرگرمی
Local transport by land	429,394	3.74	سرگرمی و سرگرمی و سرگرمی
Local transport by air	85,312	0.74	سرگرمی و سرگرمی و سرگرمی
Overseas travel	735,679	6.41	سرگرمی و سرگرمی و سرگرمی
<u>Administrative Supplies</u>	1,307,407	11.39	<u>سرگرمی و سرگرمی و سرگرمی</u>
Stationary and other requisites	365,623	3.19	سرگرمی و سرگرمی و سرگرمی
Meals for employees during off hours	866,337	7.55	سرگرمی و سرگرمی و سرگرمی
Electronic accessories	3,310	0.03	سرگرمی و سرگرمی و سرگرمی
Curtains, table clothes, flags etc,	747.00	0.01	سرگرمی و سرگرمی و سرگرمی

Information technology	4,168	0.04	نمائندہ اور دیگر کاموں کے لئے
Cleaning supplies	3,025	0.03	نمائندہ اور دیگر کاموں کے لئے
Spare parts	172	0.00	نمائندہ اور دیگر کاموں کے لئے
Fuel, engine oil	513	0.00	نمائندہ اور دیگر کاموں کے لئے
Other administrative supplies	63,512	0.55	نمائندہ اور دیگر کاموں کے لئے
Administrative Services	5,694,313	49.63	نمائندہ اور دیگر کاموں کے لئے
Telephone, fax and telex	227,710	1.98	نمائندہ اور دیگر کاموں کے لئے
Electric fee	111,830	0.97	نمائندہ اور دیگر کاموں کے لئے
Water and sanitation services	26,604	0.23	نمائندہ اور دیگر کاموں کے لئے
Leased line and internet	183,425	1.60	نمائندہ اور دیگر کاموں کے لئے
Building rent and land rent	429,582	3.74	نمائندہ اور دیگر کاموں کے لئے
Hire charges	70,663	0.62	نمائندہ اور دیگر کاموں کے لئے
Supplies for office cleaning	363	0.00	نمائندہ اور دیگر کاموں کے لئے
Announcements, subscriptions and advertisements	55,464	0.48	نمائندہ اور دیگر کاموں کے لئے
Postage and message	6,504	0.06	نمائندہ اور دیگر کاموں کے لئے
Carriage charges	7,002	0.06	نمائندہ اور دیگر کاموں کے لئے
Consultancy services, translation service charges	125,743	1.10	نمائندہ اور دیگر کاموں کے لئے

Expatriate employee visa fees, work permit and ID card fees	875	0.01	විදේශීය සේවකයන්ගේ විසා සහ සේවා අවසර ලබා දීමේ වැඩිපුර
Annual government fees	8,000	0.07	විද්‍යාල, රජයේ සේවකයන්ගේ සේවා සඳහා වර්ෂයකට ගෙවනු ලබන බැර
Insurance service fees	250	0.00	විද්‍යාල, රජයේ සේවකයන්ගේ සේවා සඳහා ගෙවනු ලබන බැර
Prints for personal purpose	32,940	0.29	විද්‍යාල, රජයේ සේවකයන්ගේ සේවා සඳහා ගෙවනු ලබන බැර
Other services	4,407,358	38.41	විද්‍යාල, රජයේ සේවකයන්ගේ සේවා සඳහා ගෙවනු ලබන බැර
Repairs and Maintenance	112,403	0.98	විද්‍යාල, රජයේ සේවකයන්ගේ සේවා සඳහා ගෙවනු ලබන බැර
Electrical network repairs	17,041	0.15	විද්‍යාල, රජයේ සේවකයන්ගේ සේවා සඳහා ගෙවනු ලබන බැර
Communication infrastructure repairs	1,450	0.01	විද්‍යාල, රජයේ සේවකයන්ගේ සේවා සඳහා ගෙවනු ලබන බැර
Machineries and equipment repairs	2,355	0.02	විද්‍යාල, රජයේ සේවකයන්ගේ සේවා සඳහා ගෙවනු ලබන බැර
IT hardware repairs	7,679	0.07	විද්‍යාල, රජයේ සේවකයන්ගේ සේවා සඳහා ගෙවනු ලබන බැර
Furniture and fittings	11,595	0.10	විද්‍යාල, රජයේ සේවකයන්ගේ සේවා සඳහා ගෙවනු ලබන බැර
Repairs on non-residential buildings	72,283	0.63	විද්‍යාල, රජයේ සේවකයන්ගේ සේවා සඳහා ගෙවනු ලබන බැර
Pension, old age employee and for no particular service money	8,390	0.07	විද්‍යාල, රජයේ සේවකයන්ගේ සේවා සඳහා ගෙවනු ලබන බැර
Office Assets	301,168	2.62	විද්‍යාල, රජයේ සේවකයන්ගේ සේවා සඳහා ගෙවනු ලබන බැර
Furniture and fittings	66,139	0.58	විද්‍යාල, රජයේ සේවකයන්ගේ සේවා සඳහා ගෙවනු ලබන බැර
Plant, machinery and equipment	33,022	0.29	විද්‍යාල, රජයේ සේවකයන්ගේ සේවා සඳහා ගෙවනු ලබන බැර
Communicational equipments	19,859	0.17	විද්‍යාල, රජයේ සේවකයන්ගේ සේවා සඳහා ගෙවනු ලබන බැර
IT hardware	179,900	1.57	විද්‍යාල, රජයේ සේවකයන්ගේ සේවා සඳහා ගෙවනු ලබන බැර
Computer software	2,248	0.02	විද්‍යාල, රජයේ සේවකයන්ගේ සේවා සඳහා ගෙවනු ලබන බැර

Figure 18 :Expenditure of Presidential Election 2013-1st Round

شکل 18: مہینہ نومبر 2013ء کی انتخابات کی اخراجات - 1 واں دور



گھنٹہ 16: بھارتیہ ریفرنڈم 2013 کی اخراجات کی تفصیلات

TABLE 16: ELECTION EXPENDITURE OF PRESIDENTIAL ELECTION 2013

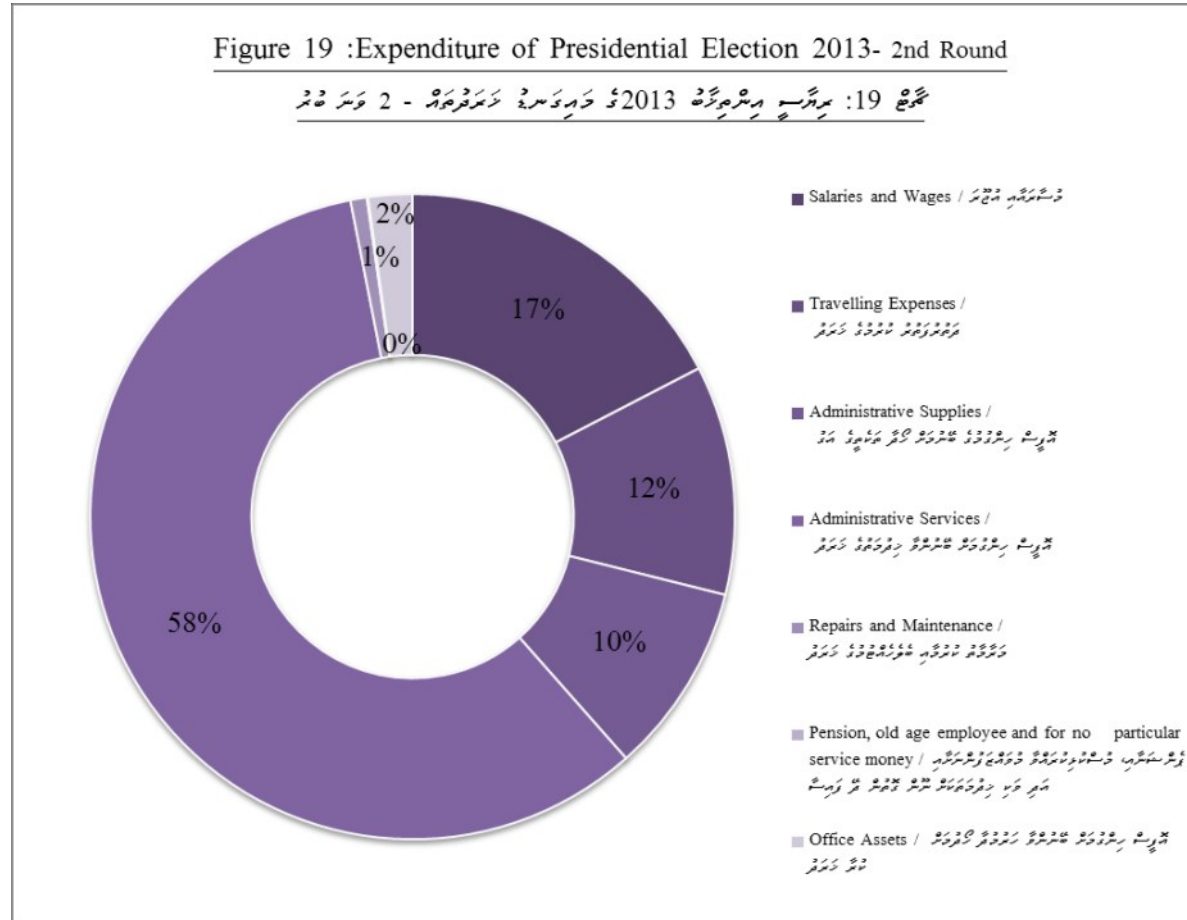
16 نومبر 2013 کو ہونے والے ریفرنڈم کی دوسری گھنٹہ

Second round of the election held on 16th November 2013

	مجموعی	فیصد	
ITEM	Total	Percent	
	13,649,029	100	مجموعی
<u>Salaries and Wages</u>	2,372,895	17.39	مجموعی تنخواہیں
Salary	1,880,063	13.77	مجموعی تنخواہیں
Allowances	219,612	1.61	مجموعی اجازتیں
Overtime	273,220	2.00	مجموعی اضافی کام کی اجازتیں
<u>Travelling Expenses</u>	1,572,445	11.52	مجموعی سفر اخراجات
Local transport by sea	354,132	2.59	مجموعی مقامی سم سمیٹ
Local transport by land	419,644	3.07	مجموعی مقامی زمینی سمیٹ
Local transport by air	346,554	2.54	مجموعی مقامی ہوائی سمیٹ
Overseas travel	452,115	3.31	مجموعی باہر ملک سفر
<u>Administrative Supplies</u>	1,307,407	9.58	مجموعی انتظامی سامان
Stationary and other requisites	365,623	2.68	مجموعی دستاویزی سامان
Meals for employees during off hours	866,337	6.35	مجموعی عوامی گھنٹوں کے دوران ملازمین کے کھانے
Electronic accessories	3,310	0.02	مجموعی الیکٹرانک سامان
Curtains, table clothes, flags etc,	747.00	0.01	مجموعی پرچم، کپڑے، جلیبی وغیرہ

Information technology	63,512	0.47	معلوماتی ٹیکنالوجی کے سامان
Cleaning supplies	4,168	0.03	پاک کرنے کے سامان اور دیگر سامان
Spare parts	3,025	0.02	تعمیراتی سامان اور دیگر سامان
Fuel, engine oil	172	0.00	پٹرول اور دیگر سامان
Other administrative supplies	513	0.00	اداری سامان اور دیگر سامان
Administrative Services	7,974,321	58.42	اداری خدمات
Telephone, fax and telex	227,710	1.67	ٹیلی فون، فیکس اور ٹیلی گرام
Electric fee	111,830	0.82	برقی بجلی کی رقم
Water and sanitation services	26,604	0.19	پانی اور صفائی کی خدمات
Leased line and internet	183,425	1.34	لیزڈ لائن اور انٹرنیٹ
Building rent and land rent	429,582	3.15	عقار اور زمین کی کرایہ
Hire charges	70,663	0.52	کرایہ کی رقم
Hire charges	70,663	0.52	کرایہ کی رقم
Supplies for office cleaning	363	0.00	اداری سامان اور دیگر سامان
Announcements, subscriptions and advertisements	55,464	0.41	اعلانہ، اشتہار اور دیگر سامان
Postage and message	6,504	0.05	پوسٹ اور پیغام
Carriage charges	7,002	0.05	گھوڑوں کی کرایہ
Consultancy services, translation service charges	125,743	0.92	مشاورتی خدمات اور دیگر خدمات کی کرایہ

Expatriat employee visa fees, work permit and ID card fees	875	0.01	بھارتیہ ڈیپارٹمنٹس کوئیٹو ریسٹوٹ، کوئیٹو ریسٹوٹ و اسیسٹیوٹ
Annual government fees	8,000	0.06	اڈیسٹیوٹس، ڈیپارٹمنٹس، ڈیپارٹمنٹس، ڈیپارٹمنٹس، ڈیپارٹمنٹس
Insurance service fees	250	0.00	اڈیسٹیوٹس، ڈیپارٹمنٹس، ڈیپارٹمنٹس، ڈیپارٹمنٹس، ڈیپارٹمنٹس
Prints for personal purpose	2,242,285	16.43	اڈیسٹیوٹس، ڈیپارٹمنٹس، ڈیپارٹمنٹس، ڈیپارٹمنٹس، ڈیپارٹمنٹس
Other services	4,407,358	32.29	اڈیسٹیوٹس، ڈیپارٹمنٹس، ڈیپارٹمنٹس، ڈیپارٹمنٹس، ڈیپارٹمنٹس
Repairs and Maintenance	112,403	0.82	ڈیپارٹمنٹس، ڈیپارٹمنٹس، ڈیپارٹمنٹس، ڈیپارٹمنٹس، ڈیپارٹمنٹس
Electrical network repairs	17,041	0.12	اڈیسٹیوٹس، ڈیپارٹمنٹس، ڈیپارٹمنٹس، ڈیپارٹمنٹس، ڈیپارٹمنٹس
Communication infrastructure repairs	1,450	0.01	اڈیسٹیوٹس، ڈیپارٹمنٹس، ڈیپارٹمنٹس، ڈیپارٹمنٹس، ڈیپارٹمنٹس
Machineries and equipment repairs	2,355	0.02	اڈیسٹیوٹس، ڈیپارٹمنٹس، ڈیپارٹمنٹس، ڈیپارٹمنٹس، ڈیپارٹمنٹس
IT hardware repairs	7,679	0.06	اڈیسٹیوٹس، ڈیپارٹمنٹس، ڈیپارٹمنٹس، ڈیپارٹمنٹس، ڈیپارٹمنٹس
Furniture and fittings	11,595	0.08	اڈیسٹیوٹس، ڈیپارٹمنٹس، ڈیپارٹمنٹس، ڈیپارٹمنٹس، ڈیپارٹمنٹس
Repairs on non-residential buildings	72,283	0.53	اڈیسٹیوٹس، ڈیپارٹمنٹس، ڈیپارٹمنٹس، ڈیپارٹمنٹس، ڈیپارٹمنٹس
Pension, old age employee and for no particular service money	8,390	0.06	اڈیسٹیوٹس، ڈیپارٹمنٹس، ڈیپارٹمنٹس، ڈیپارٹمنٹس، ڈیپارٹمنٹس
Office Assets	301,168	2.21	اڈیسٹیوٹس، ڈیپارٹمنٹس، ڈیپارٹمنٹس، ڈیپارٹمنٹس، ڈیپارٹمنٹس
Furniture and fittings	66,139	0.48	اڈیسٹیوٹس، ڈیپارٹمنٹس، ڈیپارٹمنٹس، ڈیپارٹمنٹس، ڈیپارٹمنٹس
Plant, machinery and equipment	33,022	0.24	اڈیسٹیوٹس، ڈیپارٹمنٹس، ڈیپارٹمنٹس، ڈیپارٹمنٹس، ڈیپارٹمنٹس
Communicational equipments	19,859	0.15	اڈیسٹیوٹس، ڈیپارٹمنٹس، ڈیپارٹمنٹس، ڈیپارٹمنٹس، ڈیپارٹمنٹس
IT hardware	179,900	1.32	اڈیسٹیوٹس، ڈیپارٹمنٹس، ڈیپارٹمنٹس، ڈیپارٹمنٹس، ڈیپارٹمنٹس
Computer software	2,248	0.02	اڈیسٹیوٹس، ڈیپارٹمنٹس، ڈیپارٹمنٹس، ڈیپارٹمنٹس، ڈیپارٹمنٹس



ދިވެހިރާއްޖޭގެ ޖުމްހޫރީ އިރުސާރާ 2013 ގެ އިތުރު ސަބަބުތަކާއި ގުޅިގެން ޖުމްހޫރީ އިރުސާރާ 2013 ގެ ފުރަތަމަ ބުރުގެ ވޯޓު ދެކޮޅުގެ ސަބަބުތަކާއި ގުޅިގެން
 TABLE 17: VOTER TURNOUT OF PRESIDENTIAL ELECTION 2013, BY GEOGRAPHICAL CLUSTERS
 -ISLANDS -

9 ނޮވެމްބަރު 2013 ގައި ބޭނިވާ ވޯޓު ދެކޮޅުގެ ފުރަތަމަ ބުރު
 First round of the election held on 9th November 2013

Clusters	ވޯޓު ދެކޮޅު Voter turnout	އިތުރު ސަބަބުތަކާއި ގުޅިގެން		ވޯޓު		މަދުވާ ވޯޓު
		Eligible		Vote		
		މަދުވާ ވޯޓު	މަދުވާ ވޯޓު	އިތުރު ސަބަބުތަކާއި ގުޅިގެން	މަދުވާ ވޯޓު	
Total	Total	Total	Invalid	Valid		
Total	86.25	183,800	158,520	1979	156541	
HA. Atoll	89.85	9078	8157	105	8052	ރ. ރ. ރ.
Thuraakunu	89.04	301	268	2	266	ދިވެހިރާއްޖެ
Uligan	75.46	269	203	8	195	ދިވެހިރާއްޖެ
Hoarafushi	89.10	1229	1095	15	1080	ދިވެހިރާއްޖެ
Molhadhoo	89.47	190	170	1	169	ދިވެހިރާއްޖެ
Ihavandhoo	94.04	1511	1421	8	1413	ދިވެހިރާއްޖެ
Maarandhoo	90.57	403	365	6	359	ދިވެހިރާއްޖެ
Thakandhoo	86.75	302	262	1	261	ދިވެހިރާއްޖެ
Utheemu	90.89	450	409	4	405	ދިވެހިރާއްޖެ
Muraidhoo	88.59	368	326	5	321	ދިވެހިރާއްޖެ
Baarah	91.58	819	750	8	742	ދިވެހިރާއްޖެ
Dhidhdhoo	90.30	1722	1555	33	1522	ދިވެހިރާއްޖެ
Kelaa	86.98	799	695	12	683	ދިވެހިރާއްޖެ
Vashafaru	87.58	322	282	2	280	ދިވެހިރާއްޖެ
Filladhoo	90.59	393	356	0	356	ދިވެހިރާއްޖެ
HDh. Atoll	84.07	12312	10351	181	10170	ރ. ރ. ރ.
Hanimaadhoo	87.22	1088	949	17	932	ދިވެހިރާއްޖެ
Finay	92.19	256	236	7	229	ދިވެހިރާއްޖެ

Naavaidhoo	84.03	288	242	1	241	2013
Hirimaradhoo	82.13	235	193	5	188	2013
Nellaidhoo	85.54	560	479	11	468	2013
Nolhivaranfaru	81.94	731	599	13	586	2013
Nolhivaran	83.46	1076	898	7	891	2013
Kurinbi	92.11	355	327	5	322	2013
Kumundhoo	85.06	629	535	18	517	2013
Neykurendhoo	83.91	603	506	8	498	2013
Vaikaradhoo	84.85	581	493	10	483	2013
Makunudhoo	88.98	771	686	8	678	2013
Kulhudhuffushi	81.88	5139	4208	71	4137	2013
Sh. Atoll	88.29	8135	7182	113	7069	2013
Kanditheemu	88.57	691	612	4	608	2013
Noomara	86.22	225	194	3	191	2013
Goidhoo	94.59	333	315	6	309	2013
Feydhoo	78.01	532	415	19	396	2013
Bilehfahi	90.66	332	301	1	300	2013
Feevah	84.56	447	378	6	372	2013
Narudhoo	90.42	313	283	5	278	2013
Milandhoo	88.11	1119	986	23	963	2013
Foakaidhoo	91.76	825	757	4	753	2013
Maroshi	79.52	332	264	4	260	2013
Komandoo	92.61	825	764	8	756	2013
Lhaimagu	90.17	346	312	7	305	2013
Maaungoodhoo	95.08	549	522	9	513	2013
Funadhoo	85.23	1266	1079	14	1065	2013
N. Atoll	88.39	7812	6905	90	6815	2013
Henbadhoo	85.33	334	285	4	281	2013

Kendhikulhudhoo	84.39	897	757	7	750	13 13 13 13 13 13
Maalhendhoo	90.11	465	419	9	410	13 13 13 13 13 13
Kudafari	89.94	328	295	2	293	13 13 13 13 13 13
Landhoo	89.54	497	445	3	442	13 13 13 13 13 13
Maafary	84.93	531	451	7	444	13 13 13 13 13 13
Lhohi	90.13	456	411	3	408	13 13 13 13 13 13
Miladhoo	93.36	572	534	13	521	13 13 13 13 13 13
Magoodhoo	93.16	190	177	1	176	13 13 13 13 13 13
Manadhoo	90.69	881	799	6	793	13 13 13 13 13 13
Holhudhoo	86.09	1129	972	14	958	13 13 13 13 13 13
Fodhdhoo	86.15	195	168	8	160	13 13 13 13 13 13
Velidhoo	89.15	1337	1192	13	1179	13 13 13 13 13 13
R. Atoll	86.68	10597	9186	126	9060	13 13 13 13 13 13
Alifushi	87.20	1125	981	10	971	13 13 13 13 13 13
Vaadhoo	89.58	288	258	5	253	13 13 13 13 13 13
Rasgetheemu	82.77	325	269	0	269	13 13 13 13 13 13
Angolhitheemu	90.00	240	216	1	215	13 13 13 13 13 13
Hulhudhuffaaruu	87.17	748	652	16	636	13 13 13 13 13 13
Ungoofaaruu	89.43	908	812	13	799	13 13 13 13 13 13
Maakurathu	83.67	551	461	7	454	13 13 13 13 13 13
Dhuvaafaru	84.12	1971	1658	20	1638	13 13 13 13 13 13
Rasmaadhoo	89.16	406	362	8	354	13 13 13 13 13 13
Innamaadhoo	87.20	422	368	7	361	13 13 13 13 13 13
Inguraidhoo	87.43	899	786	13	773	13 13 13 13 13 13
Fainu	93.72	223	209	4	205	13 13 13 13 13 13
Kinolhas	93.63	267	250	4	246	13 13 13 13 13 13
Maduvvari	84.70	1059	897	9	888	13 13 13 13 13 13
Meedhoo	86.44	1165	1007	9	998	13 13 13 13 13 13

B. Atoll	88.59	7001	6202	99	6103	0. 10
Thulhaadhoo	89.32	1180	1054	15	1039	1039
Fulhadhoo	92.68	164	152	3	149	149
Fehendhoo	80.83	120	97	2	95	95
Goidhoo	87.23	368	321	3	318	318
Maalhos	90.91	451	410	4	406	406
Eydhafushi	87.41	1676	1465	33	1432	1432
Hithaadhoo	84.09	553	465	7	458	458
Kudarikilu	92.03	301	277	4	273	273
Kamadhoo	90.52	443	401	1	400	400
Kendhoo	88.40	586	518	13	505	505
Kihaadhoo	92.65	313	290	2	288	288
Dhonfanu	91.18	272	248	5	243	243
Dharavandhoo	87.80	574	504	7	497	497
Lh. Atoll	88.39	6234	5510	42	5468	0. 10
Hinnavaru	88.04	2141	1885	12	1873	1873
Naifaru	87.92	2865	2519	26	2493	2493
Kurendhoo	89.29	868	775	4	771	771
Olhuvelifushi	91.94	360	331	0	331	331
K. Atoll	86.84	8451	7339	85	7254	0. 10
Kaashidhoo	87.75	1159	1017	13	1004	1004
Gaafaru	88.60	737	653	5	648	648
Dhiffushi	81.67	1009	824	9	815	815
Thulusdhoo	91.79	865	794	5	789	789
Huraa	88.79	1062	943	8	935	935
Hinmafushi	83.92	765	642	4	638	638
Gulhi	81.34	536	436	12	424	424
Maafushi	88.73	1065	945	8	937	937
Guraidhoo	86.59	1253	1085	21	1064	1064

AA. Atoll	89.74	4318	3875	49	3826	1. 11
Mathiveri	95.07	446	424	6	418	1. 11
Bodufulhadhoo	90.98	410	373	2	371	1. 11
Feridhoo	81.39	446	363	0	363	1. 11
Maalhos	91.67	324	297	2	295	1. 11
Himandhoo	80.04	506	405	11	394	1. 11
Thoddoo	90.61	873	791	14	777	1. 11
Rasdhoo	93.92	773	726	9	717	1. 11
Ukulhas	91.85	540	496	5	491	1. 11
ADh. Atoll	88.95	6455	5742	50	5692	1. 11
Dhangethi	86.85	1004	872	4	868	1. 11
Dhigurah	94.78	383	363	2	361	1. 11
Dhidhdhoo	87.74	106	93	0	93	1. 11
Fenfushi	94.13	511	481	3	478	1. 11
Maamigili	91.07	1378	1255	12	1243	1. 11
Hangyaameedhoo	88.40	457	404	6	398	1. 11
Omadhoo	80.21	561	450	7	443	1. 11
Kunburudhoo	88.86	341	303	2	301	1. 11
Mahibadhoo	89.19	1434	1279	13	1266	1. 11
Mandhoo	86.43	280	242	1	241	1. 11
V. Atoll	88.46	1257	1112	15	1097	1. 11
Fulidhoo	92.06	277	255	1	254	1. 11
Thinadhoo	79.51	122	97	1	96	1. 11
Felidhoo	89.09	339	302	2	300	1. 11
Keyodhoo	89.63	405	363	5	358	1. 11
Rakeedhoo	83.33	114	95	6	89	1. 11
M. Atoll	88.65	3560	3156	27	3129	1. 11
Raiymandhoo	88.29	111	98	0	98	1. 11
Veyvah	89.51	162	145	0	145	1. 11

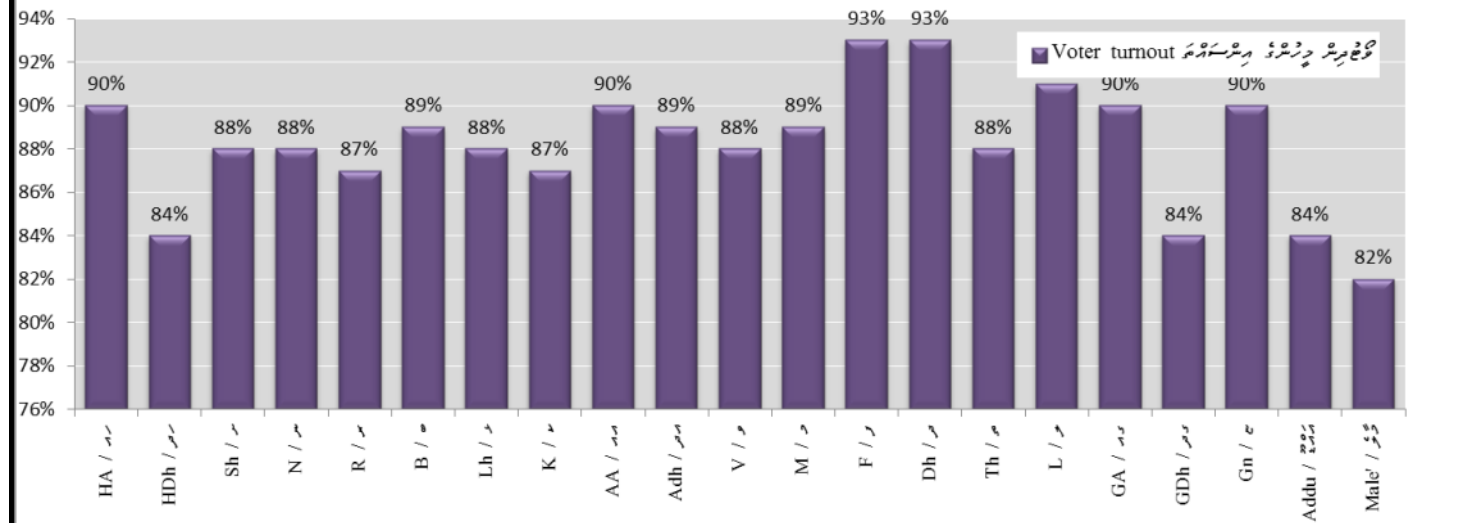
Muli	85.31	531	453	7	446	3
Dhiggaru	90.07	695	626	4	622	4
Maduvvari	90.39	281	254	8	246	8
Mulah	88.27	878	775	3	772	3
Naalaafushi	90.80	348	316	1	315	1
Kolhufushi	88.27	554	489	4	485	4
F. Atoll	93.28	2826	2636	36	2600	36
Feeali	96.68	633	612	3	609	3
Bilehdhoo	93.32	659	615	10	605	10
Magoodhoo	90.86	383	348	12	336	12
Dharanboodhoo	93.26	267	249	2	247	2
Nilandhoo	91.86	884	812	9	803	9
Dh. Atoll	92.55	4082	3778	35	3743	35
Meedhoo	94.00	834	784	4	780	4
Bandidhoo	91.63	502	460	3	457	3
Rinbudhoo	90.98	244	222	4	218	4
Hulhudheli	95.12	471	448	10	438	10
Vaani	90.56	180	163	0	163	0
Maaenboodhoo	91.42	478	437	3	434	3
Kudahuvadhoo	92.06	1373	1264	11	1253	11
Th. Atoll	87.60	6822	5976	63	5913	63
Buruni	88.55	262	232	0	232	0
Vilufushi	84.11	793	667	9	658	9
Madifushi	89.26	568	507	4	503	4
Dhiyamigili	90.71	366	332	3	329	3
Guraidhoo	88.73	932	827	2	825	2
Gaadhiffushi	89.67	213	191	0	191	0
Thimarafushi	81.21	1006	817	18	799	18
Kandoodhoo	88.38	284	251	0	251	0

Vandhoo	89.38	226	202	4	198	ڪوٽڙي
Hirilandhoo	89.16	655	584	7	577	ڪوٽڙي
Veymandoo	93.41	683	638	6	632	ڪوٽڙي
Kinbidhoo	89.22	510	455	5	450	ڪوٽڙي
Omadhoo	84.26	324	273	5	268	ڪوٽڙي
L. Atoll	90.50	8653	7831	94	7737	ڪوٽڙي
Isdhoo	85.49	1020	872	9	863	ڪوٽڙي
Dhanbidhoo	87.64	453	397	5	392	ڪوٽڙي
Maabaidhoo	93.38	438	409	8	401	ڪوٽڙي
Mundoo	92.31	117	108	0	108	ڪوٽڙي
Gan	92.39	2378	2197	23	2174	ڪوٽڙي
Fonadhoo	89.10	1303	1161	17	1144	ڪوٽڙي
Gaadhoo	90.96	177	161	5	156	ڪوٽڙي
Maamendhoo	89.72	632	567	5	562	ڪوٽڙي
Maavah	90.07	1037	934	7	927	ڪوٽڙي
Hithadhoo	96.55	666	643	4	639	ڪوٽڙي
Kunahandhoo	88.43	432	382	11	371	ڪوٽڙي
GA. Atoll	89.71	5531	4962	74	4888	ڪوٽڙي
Kolamaafushi	90.33	610	551	5	546	ڪوٽڙي
Viligili	89.93	1619	1456	37	1419	ڪوٽڙي
Maamendhoo	86.96	667	580	0	580	ڪوٽڙي
Nilandhoo	85.01	387	329	9	320	ڪوٽڙي
Dhaandhoo	90.25	677	611	7	604	ڪوٽڙي
Dhevadhoo	90.00	380	342	4	338	ڪوٽڙي
Kondey	86.22	196	169	3	166	ڪوٽڙي
Gemanaafushi	94.01	668	628	3	625	ڪوٽڙي
Kanduhulhudhoo	90.52	327	296	6	290	ڪوٽڙي

GDh. Atoll	83.77	8384	7023	120	6903	ދ. ސ. ޖުމްހޫރީ
Thinadhoo	84.28	3245	2735	29	2706	ޖުމްހޫރީ
Madaveli	84.92	796	676	18	658	މަޢަޤްޞަ
Hoandedhdhoo	89.14	534	476	4	472	ޖުމްހޫރީ
Nadella	83.71	485	406	9	397	މަޢަޤްޞަ
Rathafandhoo	75.64	427	323	10	313	މަޢަޤްޞަ
Fiyoaree	84.13	504	424	9	415	މަޢަޤްޞަ
Faresmaathodaa	85.54	733	627	21	606	މަޢަޤްޞަ
Gadhdhoo	83.29	1065	887	11	876	މަޢަޤްޞަ
Vaadhoo	78.82	595	469	9	460	މަޢަޤްޞަ
Gn. Atoll	90.38	5144	4649	42	4607	މ. ޖުމްހޫރީ
Fuvahmulah	90.38	5144	4649	42	4607	މ. ޖުމްހޫރީ
Addu	83.94	14201	11920	180	11740	މ. ޖުމްހޫރީ
Meedhoo	83.94	1227	1030	15	1015	މަޢަޤްޞަ
Hulhudhoo	74.10	1004	744	30	714	މަޢަޤްޞަ
Feydhoo	85.38	2326	1986	22	1964	މަޢަޤްޞަ
Maradhoo Feydhoo	88.86	826	734	8	726	މަޢަޤްޞަ
Maradhoo	85.41	1597	1364	28	1336	މަޢަޤްޞަ
Hithadhoo	83.95	7221	6062	77	5985	މަޢަޤްޞަ
Male'	81.56	42947	35028	353	34675	މ. ޖުމްހޫރީ
Male'	81.56	42947	35028	353	34675	މ. ޖުމްހޫރީ

Figure 20: Voter turnout of Presidential Election 2013 by geographic clusters - Islands - 1st Round

شکل 20: بھارتیہ ریفرنڈم 2013 کے پہلے دورے میں ریفرنڈم کے ووٹرز کی شرکت کی شرح - جغرافیائی کلاستروں - 1st Round



ބަންދު ވަނަ ދިވެހިރާއްޖޭގެ ޖުމްހޫރިއްޔާ 2013 ވަނަ ބަންދު ވަނަ ދިވެހިރާއްޖޭގެ ޖުމްހޫރިއްޔާ ގެ ޖުމްހޫރިއްޔާ ގެ ޖުމްހޫރިއްޔާ ގެ ޖުމްހޫރިއްޔާ
TABLE 18: VOTER TURNOUT OF PRESIDENTIAL ELECTION 2013, BY GEOGRAPHICAL CLUSTERS
-ISLANDS -

16 ނޮވެމްބަރު 2013 ގެ ދުވަހުގައި ބަންދު ވަނަ ދިވެހިރާއްޖޭގެ ޖުމްހޫރިއްޔާ ގެ ޖުމްހޫރިއްޔާ ގެ ޖުމްހޫރިއްޔާ
 Second round of the election held on 16th November 2013

Clusters	ބަންދު ވަނަ ދިވެހިރާއްޖޭގެ ޖުމްހޫރިއްޔާ Voter turnout	ބަންދު ވަނަ ދިވެހިރާއްޖޭގެ ޖުމްހޫރިއްޔާ		ބަންދު ވަނަ ދިވެހިރާއްޖޭގެ ޖުމްހޫރިއްޔާ		ބަންދު ވަނަ ދިވެހިރާއްޖޭގެ ޖުމްހޫރިއްޔާ
		Eligible		Vote		
		ޖުމްހޫރިއްޔާ	ޖުމްހޫރިއްޔާ	ޖުމްހޫރިއްޔާ	ޖުމްހޫރިއްޔާ	
Total	90.47	181,137	163,879	1818	162061	ޖުމްހޫރިއްޔާ
HA. Atoll	92.74	8852	8209	83	8126	ރ. ރ.
Thuraakunu	88.81	295	262	2	260	ޖުމްހޫރިއްޔާ
Uligan	83.46	266	222	2	220	ޖުމްހޫރިއްޔާ
Hoarafushi	92.26	1188	1096	12	1084	ޖުމްހޫރިއްޔާ
Molhadhoo	91.40	186	170	2	168	ޖުމްހޫރިއްޔާ
Ihavandhoo	96.69	1510	1460	13	1447	ޖުމްހޫރިއްޔާ
Maarandhoo	93.53	402	376	5	371	ޖުމްހޫރިއްޔާ
Thakandhoo	90.27	298	269	0	269	ޖުމްހޫރިއްޔާ
Utheemu	91.71	398	365	6	359	ޖުމްހޫރިއްޔާ
Muraidhoo	90.44	366	331	1	330	ޖުމްހޫރިއްޔާ
Baarah	95.09	795	756	7	749	ޖުމްހޫރިއްޔާ
Dhidhdhoo	93.40	1683	1572	20	1552	ޖުމްހޫރިއްޔާ
Kelaa	89.24	753	672	9	663	ޖުމްހޫރިއްޔާ
Vashafaru	91.84	331	304	3	301	ޖުމްހޫރިއްޔާ
Filladhoo	92.91	381	354	1	353	ޖުމްހޫރިއްޔާ
HDh. Atoll	88.59	12072	10695	165	10530	ރ. ރ.
Hanimaadhoo	91.05	1061	966	13	953	ޖުމްހޫރިއްޔާ
Finey	92.91	254	236	5	231	ޖުމްހޫރިއްޔާ

Naavaidhoo	88.61	281	249	2	247	ސަލަވަދީބު
Hirimaradhoo	88.14	236	208	2	206	ހިރިމާރަދީބު
Nellaidhoo	90.44	544	492	17	475	ނެލްލައިދީބު
Nolhivaranfaru	84.72	720	610	5	605	ނޮލްހިވަރަންފަރު
Nolhivaran	87.85	1070	940	8	932	ނޮލްހިވަރަން
Kurinbi	93.60	344	322	6	316	ކުރިނބި
Kumundhoo	88.40	638	564	3	561	ކުމުނުދީބު
Neykurendhoo	89.53	592	530	10	520	ނެއްކުލަރެންދީބު
Vaikaradhoo	85.21	541	461	8	453	ވާއިކާރަދީބު
Makunudhoo	92.91	719	668	16	652	މާކުނުދީބު
Kulhudhuffushi	87.72	5072	4449	70	4379	ކުލްހުދުހުފުފުޝީ
Sh. Atoll	92.19	8093	7461	91	7370	ސ. ޤައުމީ
Kanditheemu	91.07	683	622	5	617	ކަންޑިތީމު
Noomara	89.69	223	200	7	193	ނޯމާރާ
Goidhoo	94.44	324	306	3	303	ގޮއިދީބު
Feydhoo	82.13	526	432	8	424	ފެއިދީބު
Bilehfahi	94.06	320	301	0	301	ބިލެހުފާހީ
Feevah	91.65	431	395	6	389	ފީވާހު
Narudhoo	96.76	309	299	10	289	ނާރުދީބު
Milandhoo	92.79	1179	1094	16	1078	މިލަންދީބު
Foakaidhoo	94.10	831	782	11	771	ފޯކާއިދީބު
Maroshi	85.17	317	270	2	268	މާރޯޝީ
Komandoo	93.50	815	762	5	757	ކޮމާންޑީބު
Lhaimagu	93.14	350	326	6	320	ލަޔިމާގު
Maaungoodhoo	97.09	549	533	3	530	މާއިއުނުގުދީބު
Funadhoo	92.15	1236	1139	9	1130	ފުނުދީބު
N. Atoll	91.87	7692	7067	112	6955	އ. ޤައުމީ
Henbadhoo	83.58	341	285	5	280	ހެންބަދީބު

Kendhikulhudhoo	89.33	881	787	10	777	2013
Maalhendhoo	90.83	447	406	10	396	2013
Kudafari	93.09	333	310	5	305	2013
Landhoo	92.68	492	456	10	446	2013
Maafary	89.33	506	452	3	449	2013
Lhohi	93.67	442	414	5	409	2013
Miladhoo	96.54	578	558	10	548	2013
Magoodhoo	97.34	188	183	2	181	2013
Manadhoo	93.04	862	802	6	796	2013
Holhudhoo	91.15	1107	1009	17	992	2013
Fodhdhoo	92.13	178	164	9	155	2013
Velidhoo	92.82	1337	1241	20	1221	2013
R. Atoll	91.18	10325	9414	126	9288	2013
Alifushi	90.88	1053	957	16	941	2013
Vaadhoo	94.18	275	259	2	257	2013
Rasgetheemu	86.69	338	293	0	293	2013
Angolhitheemu	91.96	224	206	1	205	2013
Hulhudhuffaaruu	89.42	737	659	15	644	2013
Ungoofaaruu	91.88	899	826	13	813	2013
Maakurathu	88.53	532	471	8	463	2013
Dhuvaafaru	88.56	1941	1719	20	1699	2013
Rasmaadhoo	95.02	402	382	12	370	2013
Innamaadhoo	93.08	419	390	9	381	2013
Inguraidhoo	92.33	848	783	9	774	2013
Fainu	96.35	219	211	4	207	2013
Kinolhas	95.88	267	256	3	253	2013
Maduvvari	91.50	1024	937	6	931	2013
Meedhoo	92.85	1147	1065	8	1057	2013

B. Atoll	92.58	6829	6322	69	6253	0. ބ
Thulhaadhoo	92.71	1152	1068	12	1056	ބ
Fulhadhoo	94.71	170	161	0	161	ބ
Fehendhoo	87.50	112	98	2	96	ބ
Goidhoo	90.20	357	322	2	320	ބ
Maalhos	92.84	447	415	2	413	ބ
Eydhafushi	92.84	1620	1504	23	1481	ބ
Hithaadhoo	86.35	520	449	1	448	ބ
Kudarikilu	95.21	292	278	2	276	ބ
Kamadhoo	94.43	449	424	4	420	ބ
Kendhoo	94.42	591	558	12	546	ބ
Kihaadhoo	94.81	270	256	1	255	ބ
Dhonfanu	92.45	278	257	5	252	ބ
Dharavandhoo	93.17	571	532	3	529	ބ
Lh. Atoll	92.43	6079	5619	53	5566	0. ބ
Hinnavaru	92.24	2062	1902	11	1891	ބ
Naifaru	92.14	2800	2580	35	2545	ބ
Kurendhoo	92.75	855	793	3	790	ބ
Olhuvelifushi	95.03	362	344	4	340	ބ
K. Atoll	92.99	8447	7855	94	7761	0. ބ
Kaashidhoo	92.25	1148	1059	12	1047	ބ
Gaafaru	93.64	723	677	10	667	ބ
Dhiffushi	91.98	1010	929	12	917	ބ
Thulusdhoo	96.27	885	852	3	849	ބ
Huraa	94.13	1073	1010	11	999	ބ
Hinmafushi	95.01	742	705	6	699	ބ
Gulhi	90.75	530	481	12	469	ބ
Maafushi	92.00	1088	1001	12	989	ބ
Guraidhoo	91.43	1248	1141	16	1125	ބ

AA. Atoll	91.58	4313	3950	36	3914	އ.އ. ރަޖިރަލް
Mathiveri	97.09	447	434	5	429	މަލިކު ރަޖިރަލް
Bodufulhadhoo	92.52	401	371	1	370	ޖަހުލު ރަޖިރަލް
Feridhoo	83.94	467	392	6	386	ފުލިދު ރަޖިރަލް
Maalhos	93.02	315	293	1	292	މާލްޙު ރަޖިރަލް
Himandhoo	82.44	501	413	8	405	ހިމަންދު ރަޖިރަލް
Thoddoo	93.39	862	805	7	798	ތޮއްދު ރަޖިރަލް
Rasdhoo	95.00	780	741	4	737	ރާސުދު ރަޖިރަލް
Ukulhas	92.78	540	501	4	497	އުކުލްޙާ ރަޖިރަލް
ADh. Atoll	91.61	6416	5878	42	5836	އ.އ. ރަޖިރަލް
Dhangethi	91.59	963	882	4	878	ދަނަޖެތީ ރަޖިރަލް
Dhigurah	97.22	395	384	2	382	ދިގުރަހު ރަޖިރަލް
Dhidhdhoo	93.33	105	98	0	98	ދިދިދު ރަޖިރަލް
Fenfushi	95.04	504	479	4	475	ފެންފުޝީ ރަޖިރަލް
Maamigili	89.08	1364	1215	13	1202	މާމިގިލީ ރަޖިރަލް
Hangyaameedhoo	92.07	454	418	1	417	ހަންގިއްޔާމީދު ރަޖިރަލް
Omadhoo	85.92	561	482	5	477	އޮމަދު ރަޖިރަލް
Kunburudhoo	89.97	339	305	1	304	ކުނބުރުދު ރަޖިރަލް
Mahibadhoo	94.28	1450	1367	11	1356	މާހިބަދު ރަޖިރަލް
Mandhoo	88.26	281	248	1	247	މަންދު ރަޖިރަލް
V. Atoll	90.51	1191	1078	11	1067	ވ. ރަޖިރަލް
Fulidhoo	95.62	251	240	1	239	ފުލިދު ރަޖިރަލް
Thinadhoo	82.30	113	93	1	92	ތިނަދު ރަޖިރަލް
Felidhoo	92.49	333	308	2	306	ފެލިދު ރަޖިރަލް
Keyodhoo	88.83	385	342	5	337	ކީޔޮދު ރަޖިރަލް
Rakeedhoo	87.16	109	95	2	93	ރާކީދު ރަޖިރަލް
M. Atoll	92.44	3517	3251	23	3228	މ. ރަޖިރަލް
Raiymandhoo	91.96	112	103	2	101	ރާއިމަންދު ރަޖިރަލް
Veyvah	96.27	161	155	1	154	ވޭވާ ރަޖިރަލް

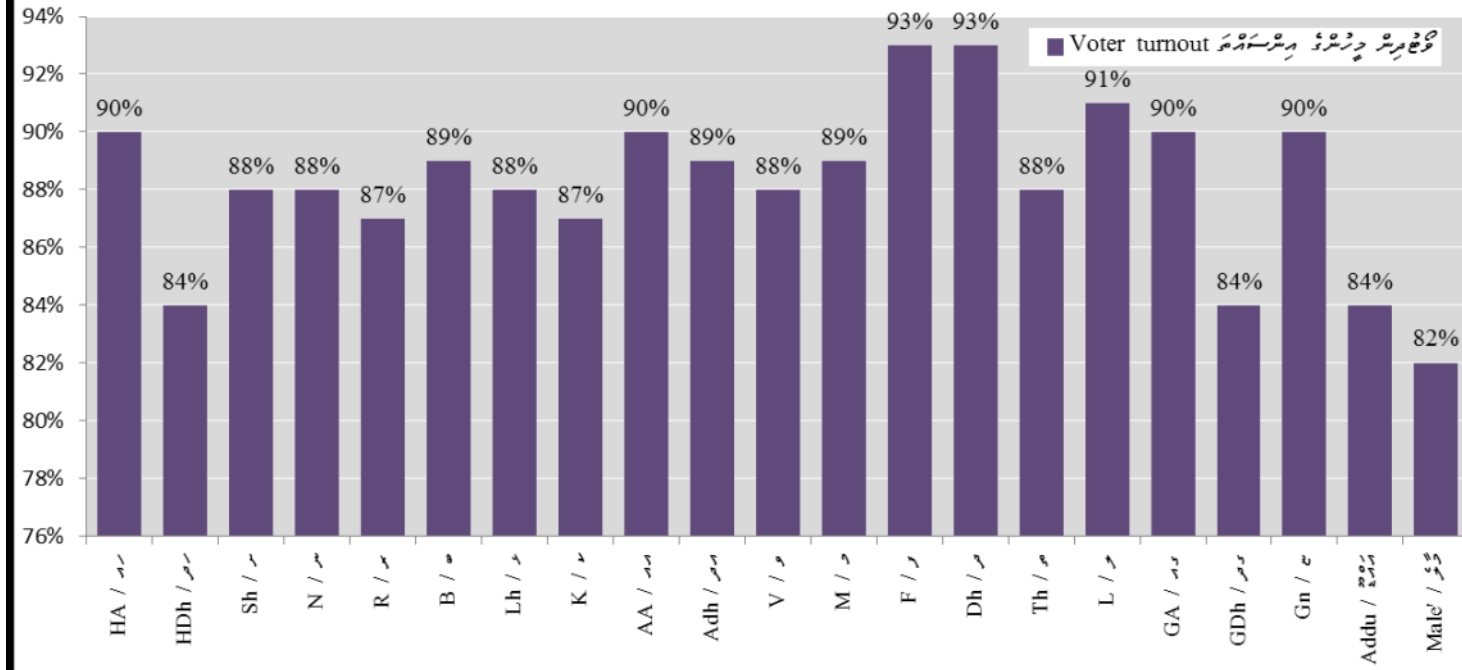
Muli	89.35	526	470	6	464	3
Dhiggaru	93.39	681	636	4	632	4
Maduvvari	91.50	294	269	4	265	4
Mulah	92.73	853	791	3	788	3
Naalaa fushi	93.68	348	326	1	325	1
Kolhufushi	92.44	542	501	2	499	2
F. Atoll	94.67	2778	2630	32	2598	32
Feeali	97.11	622	604	12	592	12
Bilehdhoo	96.31	650	626	5	621	5
Magoodhoo	90.35	373	337	5	332	5
Dharanboodhoo	93.51	262	245	3	242	3
Nilandhoo	93.92	871	818	7	811	7
Dh. Atoll	95.57	3973	3797	37	3760	37
Meedhoo	96.47	822	793	6	787	6
Bandidhoo	95.35	495	472	4	468	4
Rinbudhoo	92.74	234	217	1	216	1
Hulhudheli	96.96	460	446	8	438	8
Vaani	95.48	177	169	0	169	0
Maaenboodhoo	95.46	463	442	3	439	3
Kudahuvadhoo	95.16	1322	1258	15	1243	15
Th. Atoll	91.25	6640	6059	55	6004	55
Buruni	89.45	256	229	2	227	2
Vilufushi	87.52	769	673	12	661	12
Madifushi	93.69	555	520	6	514	6
Dhiyamigili	94.79	365	346	2	344	2
Guraidhoo	93.16	907	845	3	842	3
Gaadhiffushi	92.72	206	191	0	191	0
Thimarafushi	85.18	985	839	5	834	5
Kandoodhoo	90.36	280	253	0	253	0

Vandhoo	93.69	222	208	2	206	ކަނޑުވަޒަން
Hirilandhoo	93.00	643	598	12	586	ރިސާލަތު
Veymandoo	95.83	672	644	4	640	ކަނޑުވަޒަން
Kinbidhoo	92.64	489	453	3	450	ކަނޑުވަޒަން
Omadhoo	89.35	291	260	4	256	ކަނޑުވަޒަން
L. Atoll	93.66	8511	7971	83	7888	މިއަދު
Isdhoo	89.49	990	886	7	879	ކަނޑުވަޒަން
Dhanbidhoo	92.87	449	417	6	411	ކަނޑުވަޒަން
Maabaidhoo	94.84	426	404	6	398	ކަނޑުވަޒަން
Mundoo	96.58	117	113	1	112	ކަނޑުވަޒަން
Gan	94.79	2342	2220	22	2198	ކަނޑުވަޒަން
Fonadhoo	94.15	1281	1206	16	1190	ކަނޑުވަޒަން
Gaadhoo	96.41	167	161	1	160	ކަނޑުވަޒަން
Maamendhoo	93.03	631	587	8	579	ކަނޑުވަޒަން
Maavah	92.47	1023	946	7	939	ކަނޑުވަޒަން
Hithadhoo	97.26	657	639	3	636	ކަނޑުވަޒަން
Kunahandhoo	91.59	428	392	6	386	ކަނޑުވަޒަން
GA. Atoll	93.19	5507	5132	66	5066	މިއަދު
Kolamaafushi	92.38	604	558	2	556	ކަނޑުވަޒަން
Viligili	93.99	1614	1517	33	1484	ކަނޑުވަޒަން
Maamendhoo	89.46	664	594	1	593	ކަނޑުވަޒަން
Nilandhoo	92.95	383	356	7	349	ކަނޑުވަޒަން
Dhaandhoo	92.71	672	623	5	618	ކަނޑުވަޒަން
Dhevvadhoo	94.69	377	357	5	352	ކަނޑުވަޒަން
Kondey	90.21	194	175	2	173	ކަނޑުވަޒަން
Gemanafushi	95.80	666	638	3	635	ކަނޑުވަޒަން
Kanduhulhudhoo	94.29	333	314	8	306	ކަނޑުވަޒަން

GDh. Atoll	87.68	8156	7151	100	7051	100%
Thinadhoo	87.75	3158	2771	28	2743	87%
Madaveli	90.26	770	695	10	685	89%
Hoandedhdhoo	91.47	516	472	7	465	90%
Nadella	93.07	462	430	9	421	91%
Rathafandhoo	77.70	417	324	4	320	77%
Fiyoaree	87.96	490	431	15	416	85%
Faresmaathodaa	88.54	733	649	11	638	87%
Gadhdhoo	86.43	1032	892	10	882	85%
Vaadhoo	84.26	578	487	6	481	83%
Gn. Atoll	93.85	4958	4653	39	4614	93%
Fuvahmulah	93.85	4958	4653	39	4614	93%
Addu	88.17	13784	12154	131	12023	88%
Meedhoo	88.55	1196	1059	22	1037	87%
Hulhudhoo	78.92	963	760	16	744	77%
Feydhoo	88.61	2274	2015	27	1988	87%
Maradhoo Feydhoo	92.52	815	754	1	753	92%
Maradhoo	90.13	1530	1379	14	1365	90%
Hithadhoo	88.30	7006	6187	51	6136	88%
Male'	87.28	43004	37533	370	37163	87%
Male'	81.56	43004	37533	370	37163	87%

Figure 21: Voter turnout of Presidential Election 2013 by geographic clusters - Islands - 2nd Round

شکل 21: مجلس انتخابی 2013 میں صوبہ جزائر کے مختلف علاقوں میں ووٹرز کی شرکت کی شرح - دوسرا دور



ጥቅምት 19: የጥቅምት 2013 ጥቅምት ግንባር ግንባር ተካላዊነት ስር ተካላዊነት ግንባር ግንባር ግንባር ግንባር
TABLE 19: VOTER TURNOUT OF PRESIDENTIAL ELECTION 2013, BY GEOGRAPHICAL CLUSTERS
-ATOLL MALE'-

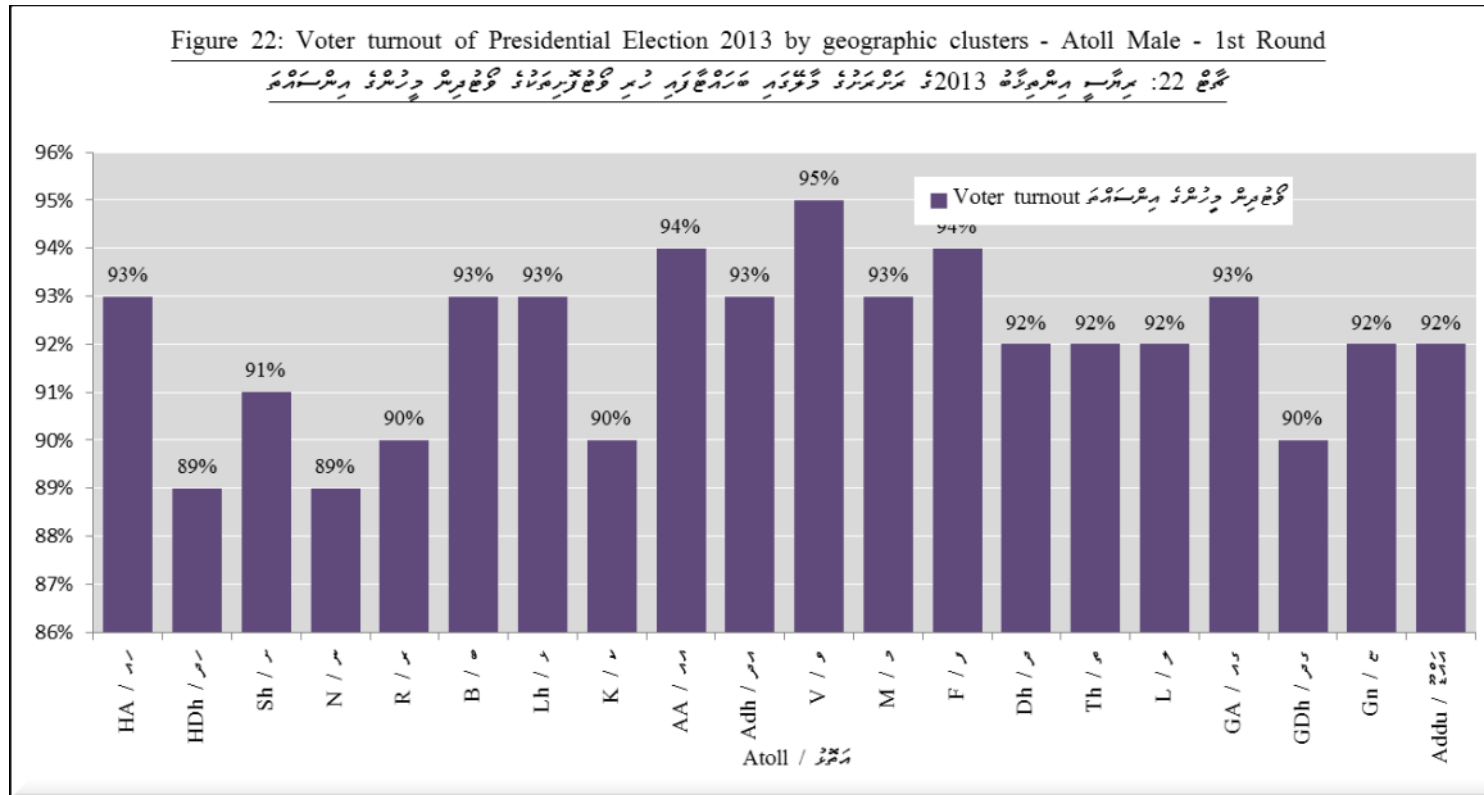
9 ነሐሴ 2013 ዓ.ም. የጥቅምት ግንባር ግንባር ግንባር

First round of the election held on 9th November 2013

Clusters	ጥቅምት ግንባር ግንባር Voter turnout	ጥቅምት ግንባር Eligible		ጥቅምት ግንባር Vote		ጥቅምት ግንባር
		ጥቅምት ግንባር Total	ጥቅምት ግንባር Total	ጥቅምት ግንባር Invalid	ጥቅምት ግንባር Valid	
Total	91.70	40,626	37,256	253	37,003	ጥቅምት ግንባር
HA. Atoll	93.46	3623	3386	24	3362	ጥቅምት ግንባር
HDh. Atoll	89.04	2564	2283	15	2268	ጥቅምት ግንባር
Sh. Atoll	90.54	1861	1685	13	1672	ጥቅምት ግንባር
N. Atoll	89.35	2009	1795	13	1782	ጥቅምት ግንባር
R. Atoll	90.30	2814	2541	17	2524	ጥቅምት ግንባር
B. Atoll	92.70	2124	1969	15	1954	ጥቅምት ግንባር
Lh. Atoll	93.33	1830	1708	9	1699	ጥቅምት ግንባር
K. Atoll	89.94	875	787	4	783	ጥቅምት ግንባር
AA. Atoll	94.32	704	664	4	660	ጥቅምት ግንባር
ADh. Atoll	93.43	837	782	5	777	ጥቅምት ግንባር
V. Atoll	95.19	416	396	3	393	ጥቅምት ግንባር
M. Atoll	92.78	1135	1053	9	1044	ጥቅምት ግንባር
F. Atoll	94.23	607	572	2	570	ጥቅምት ግንባር
Dh. Atoll	92.39	1012	935	3	932	ጥቅምት ግንባር
Th. Atoll	91.85	2894	2658	18	2640	ጥቅምት ግንባር
L. Atholhu	91.79	1852	1700	11	1689	ጥቅምት ግንባር
GA. Atoll	92.97	2718	2527	25	2502	ጥቅምት ግንባር
GDh. Atoll	90.53	3835	3472	26	3446	ጥቅምት ግንባር
Gn. Atoll	91.57	1507	1380	11	1369	ጥቅምት ግንባር
Addu	91.75	5409	4963	26	4937	ጥቅምት ግንባር

Figure 22: Voter turnout of Presidential Election 2013 by geographic clusters - Atoll Male - 1st Round

ބަނޑު 22: 2013 ވަނަ ބަހުގެ ރައީސުލްޖުމްހޫރިއްޔާ ބެހޭ ގޮތުން ހެދިފައިވާ ސަލާސަތު ރިޕޯޓް ގައި ހިމެނޭ ގޮތުން ރައީސުލްޖުމްހޫރިއްޔާ ބެހޭ ގޮތުން ހެދިފައިވާ ސަލާސަތު ރިޕޯޓް



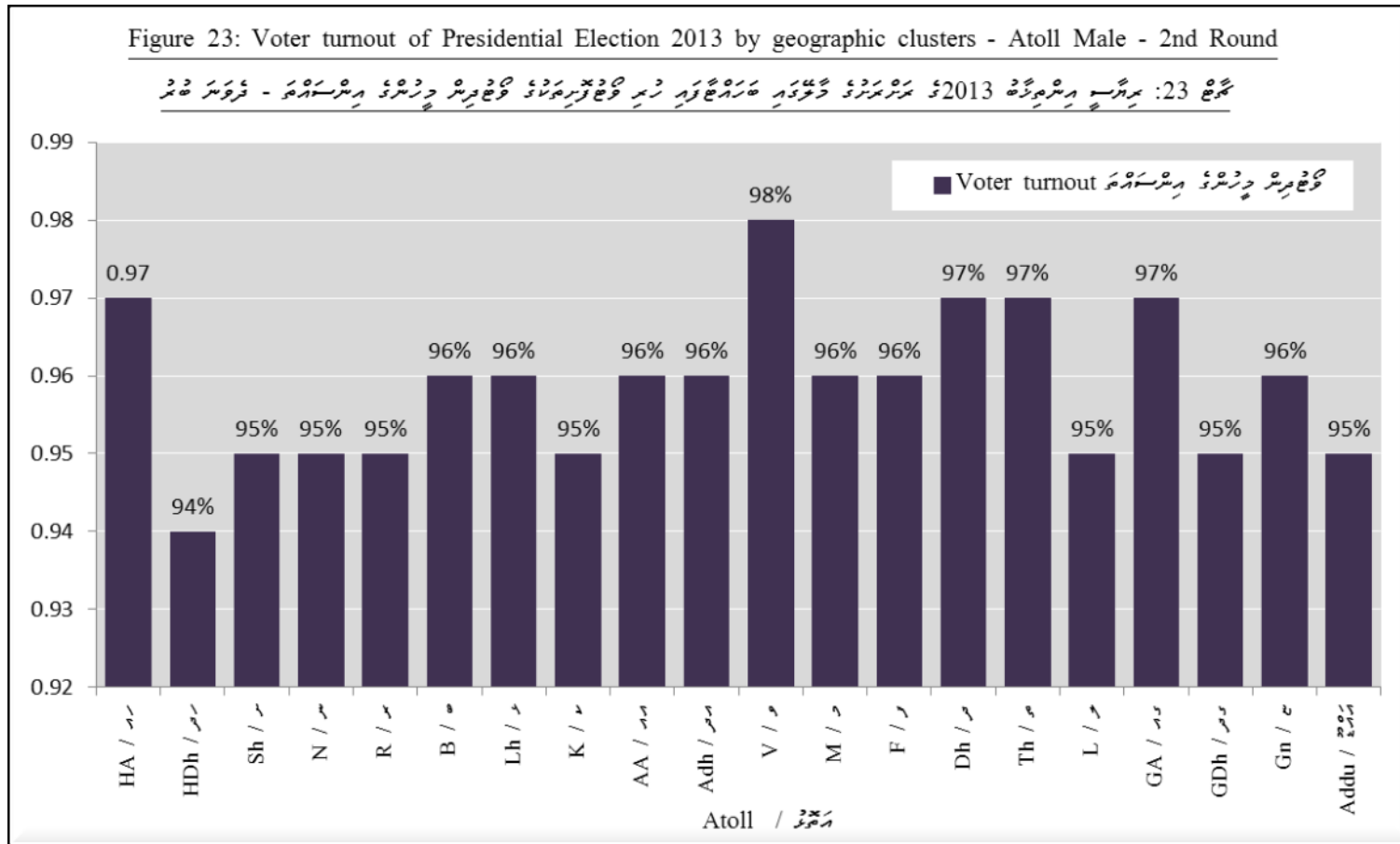
ވަނަ ބަންދު ރައީސާލަ ޖުމްހޫރީ އިރުސާރުގެ 2013 ވަނަ ބަންދު ރައީސާލަ ޖުމްހޫރީ އިރުސާރުގެ ސަލާސަތު
TABLE 20: VOTER TURNOUT OF PRESIDENTIAL ELECTION 2013, BY GEOGRAPHICAL CLUSTERS
-ATOLL MALE' -

16 ނޮވެމްބަރު 2013 ގައި ބޭއްވި ވަނަ ބަންދު ރައީސާލަ ޖުމްހޫރީ އިރުސާރުގެ ސަލާސަތު
 Second round of the election held on 16th November 2013

Clusters	ވަނަ ބަންދު ރައީސާލަ ޖުމްހޫރީ އިރުސާރުގެ ސަލާސަތު Voter turnout	އިދާރާތަކުރި ފަރާތްތަކުގެ ޖުމްހޫރު Eligible		ވޯޓް Vote		މަދުވާ ވޯޓް Invalid	ފަސަޖުކުރި ވޯޓް Valid
		ޖުމްހޫރު Total	ޖުމްހޫރު Total	މަދުވާ ވޯޓް Invalid	ފަސަޖުކުރި ވޯޓް Valid		
Total	95.71	42,536	40,713	307	40,406		
HA. Atoll	96.78	3755	3634	35	3599	ހ. ވޯޓް	
HDh. Atoll	94.47	2730	2579	15	2564	ހ. ވޯޓް	
Sh. Atoll	94.79	1919	1819	13	1806	ހ. ވޯޓް	
N. Atoll	95.26	2066	1968	17	1951	ހ. ވޯޓް	
R. Atoll	94.92	3012	2859	24	2835	ހ. ވޯޓް	
B. Atoll	96.04	2225	2137	8	2129	ހ. ވޯޓް	
Lh. Atoll	96.40	1943	1873	11	1862	ހ. ވޯޓް	
K. Atoll	94.84	931	883	5	878	ހ. ވޯޓް	
AA. Atoll	96.38	745	718	6	712	ހ. ވޯޓް	
ADh. Atoll	95.72	911	872	8	864	ހ. ވޯޓް	
V. Atoll	98.00	450	441	4	437	ހ. ވޯޓް	
M. Atoll	95.66	1176	1125	12	1113	ހ. ވޯޓް	
F. Atoll	96.10	641	616	1	615	ހ. ވޯޓް	
Dh. Atoll	97.22	1080	1050	11	1039	ހ. ވޯޓް	
Th. Atoll	97.10	3005	2918	17	2901	ހ. ވޯޓް	
L. Atholhu	95.36	1983	1891	10	1881	ހ. ވޯޓް	
GA. Atoll	96.80	2750	2662	26	2636	ހ. ވޯޓް	
GDh. Atoll	94.83	3967	3762	32	3730	ހ. ވޯޓް	
Gn. Atoll	96.36	1620	1561	13	1548	ހ. ވޯޓް	
Addu	94.99	5627	5345	39	5306	ހ. ވޯޓް	

Figure 23: Voter turnout of Presidential Election 2013 by geographic clusters - Atoll Male - 2nd Round

ބަންދު 23: 2013 ވަނަ ބަންދު ރައީސީ އިންޒާމުގެ ސަލާމަތުގެ ބަލާމު ދިވެހިރާއްޖޭގެ ޖުމްހޫރީ އިންޒާމުގެ ކޮމިޝަން ސަލާމަތުގެ ބަލާމު



21 වන පිටුව: 2013 ජනරජපතිරණයේ, භෞමික කණ්ඩායම්, මැතිවරුන්ගේ සහභාගීත්වය, මැතිවරණ කණ්ඩායම් වලින් සම්බන්ධ කළ මැතිවරුන්ගේ සහභාගීත්වය

TABLE 21: VOTER TURNOUT OF PRESIDENTIAL ELECTION 2013, BY GEOGRAPHICAL CLUSTERS -INDUSTRIAL/JAILS/RESORTS/OVERSEAS-

9 වන නොවැම්බර් 2013 දිනේ ජනරජපතිරණයේ පළමු අවධියේදී
 First round of the election held on 9th November 2013

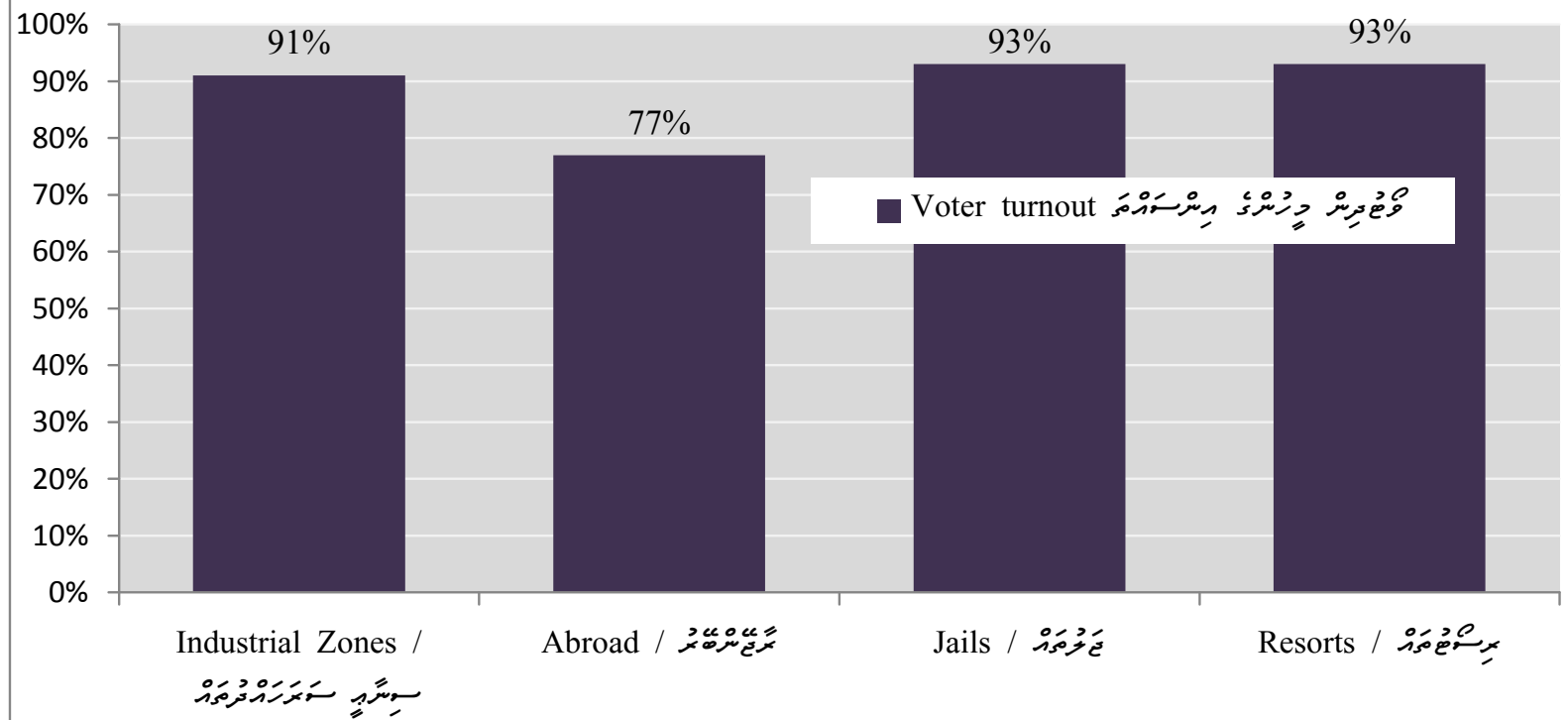
Clusters	මැතිවරණ සහභාගීත්වය Voter turnout	මැතිවරණ කණ්ඩායම්		චන්දන		මුළු මුළු
		චන්දන Total	චන්දන Total	අසාධාරණ Invalid	සාධාරණ Valid	
Industrial	90.97	742	675	4	671	සංචාර
Thilafushi	94.26	122	115	0	115	මැතිවරුන්
Kooddoo	68.35	79	54	0	54	වැඩ
Gan	94.41	143	135	0	135	වැඩ
Hulhule	93.22	398	371	4	367	වැඩ
Jails	93.32	1,661	1,550	21	1,529	මැතිවරණ
Male' Jail	95.31	277	264	2	262	වැඩ
Atholhuvehi Detention Center	77.22	79	61	0	61	මැතිවරුන්, මැතිවරණ සහභාගීත්වය
Maafushi Jail	93.58	903	845	12	833	මැතිවරණ
Asseyri Jail	95.88	170	163	1	162	මැතිවරණ
Dhoonidhoo Jail	93.53	232	217	6	211	මැතිවරණ
Overseas	77.20	5,929	4,577	48	4,529	මැතිවරණ
India	67.89	1551	1053	12	1041	මැතිවරණ
Malaysia	76.69	1304	1000	14	986	මැතිවරණ
Sri Lanka	84.69	2527	2140	19	2121	මැතිවරණ
Singapore	91.11	180	164	0	164	මැතිවරණ
UK	59.95	367	220	3	217	වැඩ

Resorts	93.37	6,347	5,926	26	5,900	ދިވެހިރާއްޖޭގެ ޖުމްހޫރިއްޔާ
Viceroy Maldives	89.32	103	92	0	92	މަތީ ދަނޑުގެ ރިސޯޓް
Irufushi Resort and Spa (Medhufushi)	90.99	222	202	0	202	ހިތުމުލުކުގެ ރިސޯޓް ނުވަތަ ހިތުމުލުކު (މަތީ ދަނޑު)
Anantara Kihavah Resort (B. Kihavah Huravalhi)	93.70	127	119	1	118	ހިތުމުލުކުގެ ރިސޯޓް (ބަނޑުގެ ދަނޑު)
Kihaad Resort	90.43	94	85	0	85	މަތީ ދަނޑުގެ ރިސޯޓް
Royal Island Resort and Spa	94.89	176	167	0	167	މަތީ ދަނޑުގެ ރިސޯޓް ނުވަތަ ރިސޯޓް ހިތުމުލުކު
Dusit Thani Maldives (B. Muhdhoo)	88.17	93	82	0	82	ހިތުމުލުކުގެ ރިސޯޓް (ބަނޑުގެ ދަނޑު)
Kuredhdhu Island Resort	98.45	129	127	0	127	ހިތުމުލުކުގެ ރިސޯޓް
Kanuhuraa Resort	92.92	113	105	0	105	މަތީ ދަނޑުގެ ރިސޯޓް
Bandos Island Resort	91.99	312	287	4	283	މަތީ ދަނޑުގެ ރިސޯޓް
Kurumbaa Maldives	95.24	147	140	0	140	ހިތުމުލުކުގެ ރިސޯޓް
Taj Exotica Maldives	90.72	97	88	0	88	މަތީ ދަނޑުގެ ރިސޯޓް
Paradise Island Resort	95.90	293	281	3	278	ހިތުމުލުކުގެ ރިސޯޓް
Sheraton Maldives Full Moon Resort and Spa	94.09	186	175	0	175	މަތީ ދަނޑުގެ ރިސޯޓް ނުވަތަ ރިސޯޓް ހިތުމުލުކު
Baros Holiday Maldives	96.50	143	138	1	137	މަތީ ދަނޑުގެ ރިސޯޓް
One and Only Reethi Rah	93.78	370	347	2	345	މަތީ ދަނޑުގެ ރިސޯޓް
Huvafen Fushi Maldives	95.20	125	119	0	119	މަތީ ދަނޑުގެ ރިސޯޓް
Olhuveli Beach And Spa Resort	91.39	151	138	1	137	މަތީ ދަނޑުގެ ރިސޯޓް
Holiday Inn Resort Kandooma	87.79	131	115	2	113	މަތީ ދަނޑުގެ ރިސޯޓް
Coca Palm Boduhithi (K. Boduhithi)	91.78	146	134	1	133	މަތީ ދަނޑުގެ ރިސޯޓް (ބަނޑުގެ ދަނޑު)
Embudu Village	94.44	72	68	0	68	މަތީ ދަނޑުގެ ރިސޯޓް
Fihaalolhi Island Resort (K. Fihaalolhi)	96.74	92	89	0	89	މަތީ ދަނޑުގެ ރިސޯޓް (ބަނޑުގެ ދަނޑު)

Fun Island Resort	92.77	83	77	1	76	ފަން އިލެންޑް ރިސޯޓް
Gili Lankanfushi	96.21	132	127	1	126	ގީލީ ލަންކަނުފުޞްހީ
Velassaru Maldives	93.33	150	140	0	140	ވެލާސާރު ދިވެހިރާއްޖެ
Vivanta by Taj Coral Reef Maldives	90.63	96	87	0	87	ވިވަންޓާ ބައި ޓާޖް ކޯލް ރީފް ދިވެހިރާއްޖެ
Kuramathi Island Resort	92.83	251	233	0	233	ކުރަމަތީ ރިސޯޓް
Veligandu Island Resort and Spa	90.91	121	110	1	109	ވެލިގަންދު ރިސޯޓް އަދި ސްޕާ
Constance Halaveli Resort	93.68	95	89	0	89	ކޮންސްޓަންސް ހަލަވަލީ ރިސޯޓް
W Retreat and Spa Maldives	95.28	127	121	0	121	އެންޓްވޮޑް ރިޓްރީޓް އަދި ސްޕާ ދިވެހިރާއްޖެ
Conrad Maldives Rangali Island Resort	94.62	316	299	1	298	ކޮންރަދު ދިވެހިރާއްޖެ ރަންގަލީ ރިސޯޓް
Holiday Island Resort & Spa	98.76	161	159	1	158	ހޮލިޔަންޑް ރިސޯޓް އަދި ސްޕާ
Lux Maldives	95.92	147	141	2	139	ލުކްސް ދިވެހިރާއްޖެ
Sun Island Resort & Spa	96.92	260	252	0	252	ސަން އިލެންޑް ރިސޯޓް އަދި ސްޕާ
Niyaama Resort (Dh. Emboodhufushi)	87.76	98	86	0	86	ނިއްޔާމާ ރިސޯޓް (ދ. އި. ޔެމްބޯދުހުފުޞްހީ)
Robinson Club Maldives	87.06	85	74	0	74	ރޮބިންސަން ޕްލަބް ދިވެހިރާއްޖެ
Jumeira Dhevanafushi (GA. Meradhoo)	86.08	79	68	1	67	ޖުމްހޫރީ ދެވަނަ ފަންދު (ގ.އ. މަރާދޯ)
Park Hayatt Maldives Hadahaa (GA. Hadahaa)	91.80	61	56	0	56	ޕާކް ހަޔާޓް ދިވެހިރާއްޖެ ހަދާހާ (ގ.އ. ހަދާހާ)
Ayaadaa Maldives (GA. Magudhuvaa)	93.18	88	82	0	82	އެޔާއާ ދިވެހިރާއްޖެ (ގ.އ. މާގުދުހުވާ)
N.Fushivelavaru Resort	90.40	177	160	0	160	ނ. ފުޞްހިވެލަވާރު ރިސޯޓް
Palm Beach Island Resort (Lh. Madiri Guraidhoo)	91.67	84	77	1	76	ޕާލްމް ބީޗް އިލެންޑް ރިސޯޓް (ލ.އ. މަދިރީ ގުރާއިދުޅު)
Beach House Iruveli (Manafaru)	95.57	158	151	1	150	ބީޗް ހައުސް އިރުވެލީ (މަނަފާރު)
Anantara Dhigu Resort and Spa	93.36	256	239	1	238	އަނަންޓާ ދިހިގު ރިސޯޓް އަދި ސްޕާ

Figure 24: Voter turnout of Presidential Election 2013 by geographic clusters - Industrial/Jails/Resorts/
Overseas- 1st Round

گراف 24: مہانہ برقیہ 2013ء کی پہلی دورے میں برقیہ برقیہ کے جغرافیائی گروہوں کے مطابق - صنعتی/جیلوں/مہانہ برقیہ/مہانہ برقیہ



සටහන 22: 2013 වසරේ ජනපති තේරුම් ගැනීමේ තේරුම් කිරීමේ ප්‍රතිඵල - ආයතනික/කැමරා/විදේශ/විදේශීය

TABLE 22: VOTER TURNOUT OF PRESIDENTIAL ELECTION 2013, BY GEOGRAPHICAL CLUSTERS -INDUSTRIAL/JAILS/RESORTS/OVERSEAS-

16 වන නවැම්බර් 2013 දිනට පැවැත්වූ තේරුම් කිරීමේ දෙවන අවස්ථාව

Second round of the election held on 16th November 2013

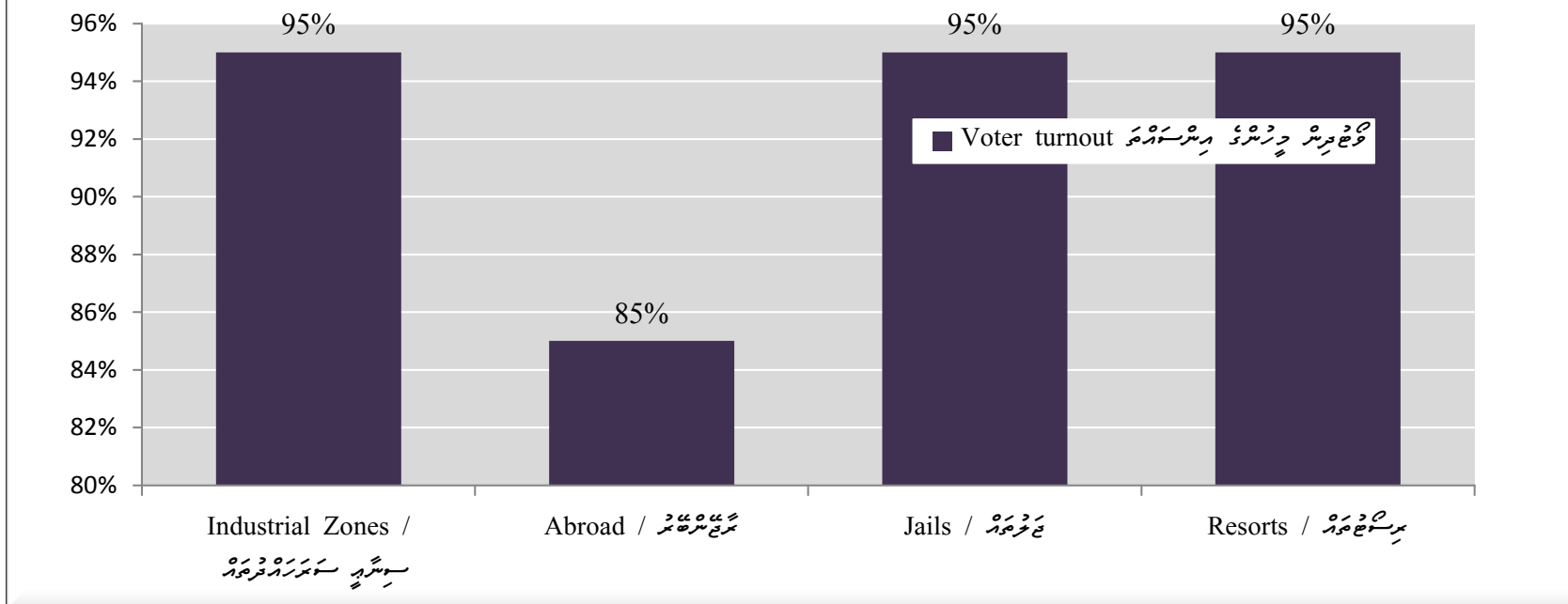
Clusters	තේරුම් කිරීමේ ප්‍රතිඵල Voter turnout	තේරුම් කිරීමේ ප්‍රතිඵල		ඡන්ද		සටහන
		Eligible		Vote		
		එකතුව	එකතුව	අවලංගු	වලංගු	
Industrial	94.51	893	844	6	838	විදේශීය
Thilafushi	94.53	128	121	0	121	විදේශීය
Kooddo	89.22	102	91	1	90	විදේශීය
Gan	95.04	141	134	2	132	විදේශීය
Hulhule	95.40	522	498	3	495	විදේශීය
Jails	94.51	1,729	1,634	27	1,607	විදේශීය
Male' Jail	98.21	280	275	5	270	විදේශීය
Atholhuvehi Detention Center	79.59	98	78	0	78	විදේශීය
Maafushi Jail	95.28	911	868	16	852	විදේශීය
Asseyri Jail	94.15	205	193	5	188	විදේශීය
Dhoonidhoo Jail	93.62	235	220	1	219	විදේශීය
Overseas	84.72	6,348	5,378	42	5,336	විදේශීය
India	77.44	1698	1315	6	1309	විදේශීය
Malaysia	85.71	1428	1224	11	1213	විදේශීය
Sri Lanka	90.33	2690	2430	19	2411	විදේශීය
Singapore	93.16	190	177	4	173	විදේශීය
UK	67.84	342	232	2	230	විදේශීය

Resorts	94.63	6,522	6,173	37	6,136	ދިވެހިރާއްޖޭގެ ޖުމްހޫރިއްޔާ
Viceroy Maldives	96.12	103	99	0	99	ދިވެހިރާއްޖޭގެ ޖުމްހޫރިއްޔާ
Irufushi Resort and Spa (Medhufushi)	93.57	249	233	1	232	ދިވެހިރާއްޖޭގެ ޖުމްހޫރިއްޔާ (މަދުފުޅު)
Anantara Kihavah Resort (B. Kihavah Huravalhi)	95.42	131	125	3	122	ދިވެހިރާއްޖޭގެ ޖުމްހޫރިއްޔާ (އަނަނެވި ދިވެހިރާއްޖެ)
Kihaad Resort	90.43	94	85	1	84	ދިވެހިރާއްޖޭގެ ޖުމްހޫރިއްޔާ
Royal Island Resort and Spa	96.02	176	169	2	167	ދިވެހިރާއްޖޭގެ ޖުމްހޫރިއްޔާ
Dusit Thani Maldives (B. Muhdhoo)	93.07	101	94	0	94	ދިވެހިރާއްޖޭގެ ޖުމްހޫރިއްޔާ (މުހުދު)
Kuredhdhu Island Resort	96.43	140	135	0	135	ދިވެހިރާއްޖޭގެ ޖުމްހޫރިއްޔާ
Kanuhuraa Resort	98.28	116	114	0	114	ދިވެހިރާއްޖޭގެ ޖުމްހޫރިއްޔާ
Bandos Island Resort	96.85	317	307	1	306	ދިވެހިރާއްޖޭގެ ޖުމްހޫރިއްޔާ
Kurumbaa Maldives	95.30	149	142	0	142	ދިވެހިރާއްޖޭގެ ޖުމްހޫރިއްޔާ
Taj Exotica Maldives	97.94	97	95	1	94	ދިވެހިރާއްޖޭގެ ޖުމްހޫރިއްޔާ
Paradise Island Resort	95.63	320	306	1	305	ދިވެހިރާއްޖޭގެ ޖުމްހޫރިއްޔާ
Sheraton Maldives Full Moon Resort and Spa	96.05	177	170	1	169	ދިވެހިރާއްޖޭގެ ޖުމްހޫރިއްޔާ
Baros Holiday Maldives	97.28	147	143	1	142	ދިވެހިރާއްޖޭގެ ޖުމްހޫރިއްޔާ
One and Only Reethi Rah	95.21	376	358	1	357	ދިވެހިރާއްޖޭގެ ޖުމްހޫރިއްޔާ
Huvafen Fushi Maldives	95.80	119	114	0	114	ދިވެހިރާއްޖޭގެ ޖުމްހޫރިއްޔާ
Olhuveli Beach And Spa Resort	86.45	155	134	0	134	ދިވެހިރާއްޖޭގެ ޖުމްހޫރިއްޔާ
Holiday Inn Resort Kandooma	94.81	135	128	2	126	ދިވެހިރާއްޖޭގެ ޖުމްހޫރިއްޔާ
Coca Palm Boduhithi (K. Boduhithi)	93.15	146	136	1	135	ދިވެހިރާއްޖޭގެ ޖުމްހޫރިއްޔާ (ކޮކާ ޕާލްމް)
Embudu Village	98.63	73	72	0	72	ދިވެހިރާއްޖޭގެ ޖުމްހޫރިއްޔާ
Fihaalohi Island Resort (K. Fihaalohi)	96.70	91	88	0	88	ދިވެހިރާއްޖޭގެ ޖުމްހޫރިއްޔާ (ފިހާލޯހި)

Fun Island Resort	89.02	82	73	0	73	قوس ۱۰۰۰۰۰
Gili Lankanfushi	93.18	132	123	0	123	قوس ۱۰۰۰۰۰
Velassaru Maldives	93.96	149	140	1	139	قوس ۱۰۰۰۰۰
Vivanta by Taj Coral Reef Maldives	91.58	95	87	0	87	قوس ۱۰۰۰۰۰
Kuramathi Island Resort	94.74	266	252	1	251	قوس ۱۰۰۰۰۰
Veligandu Island Resort and Spa	95.16	124	118	0	118	قوس ۱۰۰۰۰۰
Constance Halaveli Resort	91.30	92	84	0	84	قوس ۱۰۰۰۰۰
W Retreat and Spa Maldives	98.37	123	121	0	121	قوس ۱۰۰۰۰۰
Conrad Maldives Rangali Island Resort	94.59	333	315	4	311	قوس ۱۰۰۰۰۰
Holiday Island Resort & Spa	93.87	163	153	2	151	قوس ۱۰۰۰۰۰
Lux Maldives	96.53	144	140	1	139	قوس ۱۰۰۰۰۰
Sun Island Resort & Spa	94.22	277	261	6	255	قوس ۱۰۰۰۰۰
Niyaama Resort (Dh. Emboodhufushi)	93.00	100	93	0	93	قوس ۱۰۰۰۰۰
Robinson Club Maldives	95.45	88	84	0	84	قوس ۱۰۰۰۰۰
Jumeira Dhevanafushi (GA. Meradhoo)	90.48	84	76	0	76	قوس ۱۰۰۰۰۰
Park Hayatt Maldives Hadahaa (GA. Hadahaa)	93.85	65	61	0	61	قوس ۱۰۰۰۰۰
Ayaadaa Maldives (GA. Magudhuva)	95.56	90	86	0	86	قوس ۱۰۰۰۰۰
N.Fushivelavaru Resort	91.72	169	155	1	154	قوس ۱۰۰۰۰۰
Palm Beach Island Resort (Lh. Madiri Guraidhoo)	93.33	90	84	1	83	قوس ۱۰۰۰۰۰
Beach House Iruveli (Manafaru)	97.69	173	169	1	168	قوس ۱۰۰۰۰۰
Anantara Dhigu Resort and Spa	92.62	271	251	3	248	قوس ۱۰۰۰۰۰

Figure 25: Voter turnout of Presidential Election 2013 by geographic clusters - Industrial/Jails/Resorts/ Overseas- 2nd Round

شکل 25: مہنگے 2013 کے انتخابات، جے ڈی، برقیوں اور برقیوں کے علاقوں میں ووٹرز کی شرکت کی شرح - 2013 کے انتخابات - جے ڈی



بھارتیہ اسیسٹنٹ 2013 کوآرسرسوٹ بھارتیہ اسیسٹنٹ

<u>سکھو اسیسٹنٹ بھارتیہ اسیسٹنٹ:</u>	<u>کوآرسرسوٹ بھارتیہ اسیسٹنٹ:</u>
<p>1. اسیسٹنٹ سیکرٹری:</p> <p style="text-align: center;">بھارتیہ</p>	<p>اسیسٹنٹ سیکرٹری:</p> <p style="text-align: center;">سکھو اسیسٹنٹ بھارتیہ اسیسٹنٹ</p>
<p>2. اسیسٹنٹ سیکرٹری:</p> <p style="text-align: center;">بھارتیہ</p>	<p style="text-align: center;"><u>سکھو اسیسٹنٹ:</u></p> <p>اسیسٹنٹ سیکرٹری:</p> <p style="text-align: center;">سکھو اسیسٹنٹ بھارتیہ اسیسٹنٹ</p>
<p>3. اسیسٹنٹ سیکرٹری:</p> <p style="text-align: center;">بھارتیہ</p>	
<p>4. اسیسٹنٹ سیکرٹری:</p> <p style="text-align: center;">بھارتیہ</p>	
<p>5. اسیسٹنٹ سیکرٹری:</p> <p style="text-align: center;">بھارتیہ</p>	